



सत्यमेव जयते

महाराष्ट्रातील सहकारी चळवळ
एका दृष्टीक्षेपात - २०१४
CO-OPERATIVE MOVEMENT AT A GLANCE
IN MAHARASHTRA - 2014



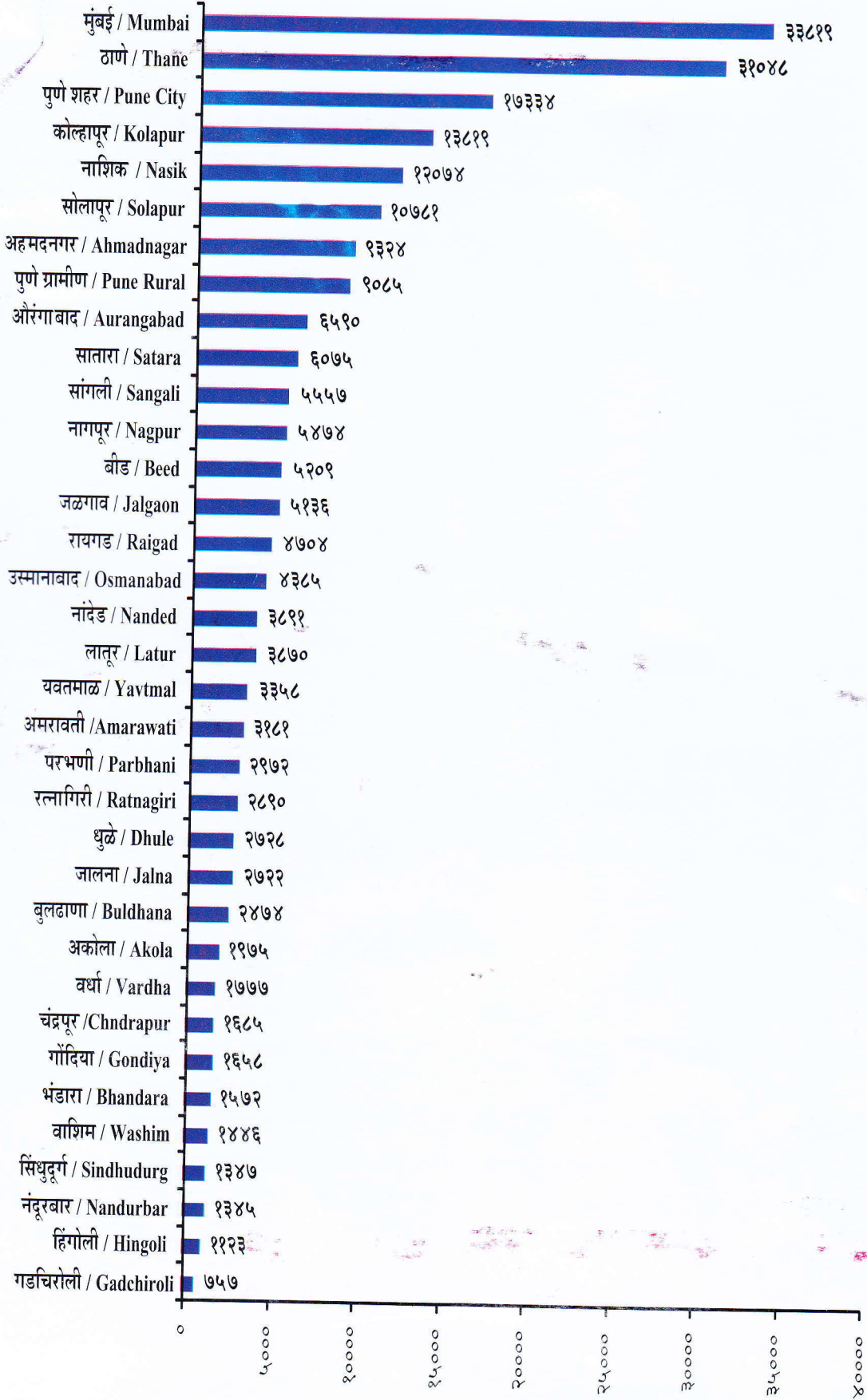
सहकार आयुक्त व निबंधक सहकारी संस्था

महाराष्ट्र राज्य, पुणे- ४११००१ यांचे कार्यालय

OFFICE OF THE COMMISSIONER FOR CO- OPERATION & REGISTRAR
OF CO-OPERATIVE SOCIETIES, MAHARASHTRA STATE, PUNE- 411001.

५१ वे प्रकाशन | 51th Issue

दि. ३१/३/२०१४ अखेर सहकारी संस्थांची संख्या



जिल्हे

सहकारी संस्था

महाराष्ट्रातील सहकारी चळवळ
एका दृष्टीक्षेपात - २०१४

(दिनांक ३१ / ०३ / २०१४ अखेरची माहिती)

**CO-OPERATIVE MOVEMENT
AT A GLANCE
IN
MAHARASHTRA - 2014**

(Information as on 31/3/2014)


प्रस्तावना

“ महाराष्ट्रातील सहकारी चळवळ - एका दृष्टीक्षेपात ” हा ५१ वा वार्षिक अंक प्रकाशित करताना मला आनंद होत आहे. महाराष्ट्रात सहकारी संस्थांची संख्या व व्यावसायिक उलाढाल यामध्ये सन १९६० ते २०१४ या कालावधीत मोठ्या प्रमाणात वाढ झाली आहे.

या प्रकाशनात महाराष्ट्रातील जिल्हा मध्यवर्ती सहकारी बँका, प्राथमिक कृषी पतपुरवठा संस्था, नागरी सहकारी बँका, पतसंस्था, पणन व प्रक्रिया संस्था, उत्पादक संस्था, सामाजिक सेवा संस्था तसेच विविध प्रकारच्या शिखर संस्था यांची संख्या, सभासद संख्या, खेळते भांडवल, वसूल भागभांडवल, टेवी, दिलेले कर्ज, येणे कर्ज, उत्पादक मालाचे मूल्य इत्यादी परिमाणांची माहिती दशवार्षिक शृंखलेच्या स्वरूपात दिलेली आहे.

सहकारी संस्थांच्या माहितीचे संकलनासाठी संगणकाचा वापर केल्याने अचूक आणि गतिमानतेने माहिती प्राप्त होत आहे. तसेच संकलित माहितीचे विश्लेषण करून सहकार चळवळीच्यासंदर्भातील धोरणे ठरविण्यासाठीही तिचा वापर प्रस्तावित केलेला आहे. यामुळे सहकारी चळवळीमध्ये गुणात्मक सुधारणा होऊन निबंधकाला सहकार चळवळीचा मित्र, तत्त्वज्ञ व मार्गदर्शक (Friend, Philosopher and Guide) म्हणून भूमिका आणखी उत्तमरितीने पार पाडता येईल.

सहकारी संस्थांच्या संख्येत मोठ्या प्रमाणात वाढ झाली असलेने त्यांच्या कामकाजाचे व व्यवहारांचे व्यापक स्वरूप आणि वैविध्य याचे आकलन होणेसाठी तसेच सहकार चळवळीच्या वाढीसाठी मार्गदर्शक म्हणून तसेच संबंधित घटकांची प्रगती समजण्यासाठी सदरची माहिती निश्चित उपयोगी पडेल. याशिवाय ही माहिती प्रशासकीय कामकाजासाठी तसेच सहकार चळवळीचे अभ्यासकांसाठी देखील अत्यंत उपयुक्त ठरेल.



(श्री. चंद्रकांत दळवी),

सहकार आयुक्त व निबंधक, सहकारी संस्था,
महाराष्ट्र राज्य, पुणे.

Foreword

It is my great pleasure that the 51st Annual Edition of "Co-operative Movement - At a Glance" is being published. During period of 1960 to 2014, there is marginally increase in the number of Co-operative Societies and big growth in it's business.

In this publication, we made avialable ten year time series data about the parameters such as No. of Societies, Membership, Working Capital, Paid up Capital, Loan Advanced, Outstanding loans, Deposits, Value of Outputs etc. of District Central Co-operative Banks, Primary Agricultural Credit Society, Co-operative Banks, Co-operative Societies, Marketing and Processing Societies, Producers Societies, Apex Bodies.

The use of computers for collecting information about Co-operative Societies helps in getting information accurate and fast. The analytical information is proposed to be used in making policies regarding Co-operative movement. It's also beneficial in qualitative development of the movement as well as helps the Registrar to play role as a "Friend, Philosopher and Guide" of Co-operative movement effectively.

The information is very useful to know the large scale growth in Co-operative movement and clear the picture of their operations as well as comprehensive transations. From yearwise data we observe the progress of various parameters of this movements. Besides this, publication may be helpful in administrative work and analyst in Co-operative movement.



(Shri. Chandrakant Dalvi),
Commissioner for Co-operation &
Registrar, C.S., M.S., Pune.

अनुक्रमणिका CONTENTS

| तक्ता क्रमांक Table No. 1 | तपशील Particulars 2 | पृष्ठ क्रमांक Page No. 3 |
|---|---|--------------------------------|
| भाग-अ - राज्यस्तरीय माहिती | | |
| Part-A – STATE LEVEL INFORMATION | | |
| A-1 & A-2 | महाराष्ट्राची महत्त्वाची सामान्य माहिती Important General Information of Maharashtra | .. 03 |
| A-3 | महाराष्ट्र राज्यातील सहकारी चळवळीची प्रगती Progress in Co-operative Movement in Maharashtra | .. 05 |
| A-4 | महाराष्ट्र राज्यातील प्रकारानुसार सहकारी संस्था व सभासद Sectorwise Number of Co-operative Societies and Members. | .. 05 |
| A-4 (a) | राज्यातील सहकारी संस्थांची तुलनात्मक आकडेवारी - २०१४ Comparative Statistics of Co-operative Societies in the State - 2014. | .. 07 |
| A-5 | महाराष्ट्र राज्य सहकारी बँक मर्यादित. Maharashtra State Co-operative Bank Limited. | .. 08 |
| A-6 | जिल्हा मध्यवर्ती सहकारी बँका. District Central Co-operative Banks. | .. 09 |
| A-7 | महाराष्ट्र राज्य सहकारी कृषि ग्रामीण बहुउद्देशीय विकास बँक मर्यादित. Maharashtra State Co-operative Agricultural Rural Multipurpose Development Bank Limited. | .. 10 |
| A-8 | सोलापूर जिल्हा औद्योगिक सहकारी बँक मर्यादित. Solapur District Industrial Co-operative Bank Limited. | .. 11 |
| A-9 | महाराष्ट्र राज्य सहकारी गृहनिर्माण वित्तीय महामंडळ मर्यादित. Maharashtra State Co-operative Housing Finance Corporation Limited. | .. 11 |
| A-10 | प्राथमिक शेती पतसंस्था. Primary Agriculture Credit Societies. | .. 12-13 |
| A-11 | खेळत्या भाग भांडवलाच्या आकाराच्या वर्गवारीनुसार प्राथमिक शेती पतसंस्थांची विभागवार आकडेवारी (३१ मार्च २०१४). Divisionwise Classification of Primary Agricultural Credit Societies by their size of Working Capital (31st March 2014) | .. 14-15 |
| A-12 | वाटप केलेल्या अल्प मुदत कर्जाच्या वर्गवारीनुसार प्राथमिक शेती पतसंस्थांची विभागवार आकडेवारी (३१ मार्च २०१४). Divisionwise Classification of Primary Agricultural Credit Societies by Amount of Short Term Loans Advanced (31st March 2014). | .. 14-15 |
| A-13 | प्राथमिक शेती पतसंस्था : दिलेली कर्ज, येणे कर्ज, कर्ज मागणी, वसुली व थकवाकी. Primary Agricultural Credit Societies : Advances, Outstanding, Demand, Recoveries and Overdues. | .. 16 |
| A-14 | धारण क्षेत्रानुसार सभासदांना प्राथमिक शेती पतपुरवठा संस्थांनी केलेले अल्प व मध्यम मुदत कर्ज वाटप २०१३ - २०१४. Holdingwise Short Term and Medium Term Advances made by Primary Agricultural Credit Societies, 2013-2014. | .. 17 |

अनुक्रमणिका-चालू
CONTENTS—contd.

| तक्ता क्रमांक Table No. | तपशील Particulars | पृष्ठ क्रमांक Page No. |
|--|--|---------------------------|
| 1 | 2 | 3 |
| A-15 | प्राथमिक शेती पतसंस्थांनी २०१३-२०१४ मध्ये केलेले अल्प मुदत पीकनिहाय कर्ज वाटप. Cropwise Short Terms Loans Issued by Primary Agricultural Credit Societies during 2013-2014. | .. 18 |
| A-16 | प्राथमिक शेती पतसंस्था : अनुसूचित जाती / जमातीचा समावेश. Primary Agricultural Credit Societies : Coverage of Scheduled Caste / Scheduled Tribes. | .. 19 |
| A-17 | प्राथमिक शेती पतसंस्था - मार्च २०१४ अखेर. Primary Agricultural Credit Societies At the End of March 2014. | .. 18 |
| A-18 | प्राथमिक सहकारी बँका. Primary Co-operative Banks. | .. 20 |
| A-18(a) | पगारदार नोकरांच्या पतसंस्था. Salary Earners' Credit Societies. | .. 21 |
| A-18(b) | इतर नागरी पतसंस्था. Other Urban Credit Societies. | .. 21 |
| A-19 | महाराष्ट्र राज्य सहकारी पणन महासंघ मर्यादित. Maharashtra State Co-operative Marketing Federation Limited. | .. 22 |
| A-19(a) | महाराष्ट्र राज्य सहकारी कापूस उत्पादक पणन महासंघ मर्यादित. Maharashtra State Co-operative Cotton Growers Marketing Federation Limited. | .. 22 |
| A-20 | एकाधिकार कापूस खरेदी योजना. Cotton Monopoly Procurement Scheme. | .. 23 |
| A-21 | महाराष्ट्र राज्य मच्छिमार सहकारी संघ मर्यादित. Maharashtra Rajya Machhimar Sahakari Sangh Limited. | .. 24 |
| A-22 | महाराष्ट्र राज्य सहकारी ग्राहक महासंघ मर्यादित. Maharashtra State Co-operative Consumers Federation Limited. | .. 24 |
| भाग-ब - मध्यवर्ती व प्राथमिक संस्थांची माहिती Part - B - Information on Central and Primary Societies | | |
| B-1 | दूध संघ. Dairy Unions. | .. 27 |
| B-2 | जिल्हा मध्यवर्ती पणन संस्था. District / Central Marketing Societies. | .. 27 |
| B-3 | मच्छिमारी संस्था (मध्यवर्ती व प्राथमिक). Fisheries Co-operative Societies (Central and Primary). | .. 28 |
| B-4 | सहकारी ग्राहक संस्था (घाऊक). Co-operative Consumers Societies (Wholesale). | .. 28 |
| B-5 | प्राथमिक सहकारी ग्राहक संस्था. Primary Co-operative Consumer's Societies. | .. 29 |
| B-6 | महिला सहकारी संस्था. Women Co-operative Societies. | .. 29 |

अनुक्रमणिका-चालू
CONTENTS-contd.

| तक्ता क्रमांक Table No. 1 | तपशील Particulars 2 | पृष्ठ क्रमांक Page No. 3 |
|---------------------------------|--|--------------------------------|
| B-7 | प्राथमिक पणन संस्था. Primary Marketing Societies. | .. 30 |
| B-8 | दूध संस्था. Dairy Societies. | .. 30 |
| B-9 | प्राथमिक सहकारी गृहरचना संस्था. Primary Co-operative Housing Societies. | .. 31 |
| B-10 | उपसा जलसिंचन सहकारी संस्था. Co-operative Lift Irrigation Societies. | .. 31 |
| B-11 | सहकारी औद्योगिक वसाहती. Co-operative Industrial Estates. | .. 32 |
| B-12 | प्राथमिक औद्योगिक सहकारी संस्था (विणकर संस्थाव्यतिरिक्त). Primary Industrial Co-operative Societies (Other than weavers). | .. 32 |
| B-13 | जंगल कामगार सहकारी संस्था. Forest Labourers Co-operative Societies. | .. 33 |
| B-14 | मजूर कंत्राट सहकारी संस्था. Labour Contract Co-operative Societies. | .. 33 |

भाग -क - उत्पादक व प्रक्रिया संस्थांची माहिती

Part - C - Information on Productive and Processing Societies

| | | |
|----------------|--|----------|
| C-1 (a & b) | सहकारी साखर कारखाने. Co-operative Sugar Factories. | .. 36-37 |
| C-2 | सहकारी सूत गिरण्या. Co-operative Spinning Mills. | .. 37 |
| C-3 | प्राथमिक हातमाग सहकारी संस्था. Primary Handloom Co-operative Societies. | .. 38 |
| C-3 (a) | प्राथमिक यंत्रमाग सहकारी संस्था. Primary Powerloom Co-operative Societies. | .. 38 |
| C-4 | कापूस पिंजणी व गासड्या बांधणी संस्था (प्रक्रिया संस्था). Cotton Ginning and Pressing Societies. | .. 39 |
| C-5 | तेल गिरण्या. Oil Mills. | .. 39 |
| C-6 | भात गिरण्या. Rice Mills. | .. 40 |
| C-7 | इतर प्रक्रिया संस्था. Other Processing Societies. | .. 41 |

अनुक्रमणिका-चालू
CONTENTS-contd.

| तक्ता क्रमांक Table No. 1 | तपशील Particulars 2 | पृष्ठ क्रमांक Page No. 3 |
|----------------------------------|--|--------------------------------|
| भाग-ड - संकीर्ण. | | |
| Part - D - Miscellaneous. | | |
| D-1 | अनुसूचित जाती / जमाती संबंधित सहकारी चळवळीतील काही पैलू २०१३-२०१४. Some Facts of Co-operative Activities relating to Scheduled Castes and Scheduled Tribes 2013 - 2014. | .. 43 |
| D-2 | सहकारी क्षेत्रातील गोदामे आणि त्यांची क्षमता २०१३-२०१४. No. of Godowns in Co-operatives and their capacity 2013- 2014. | .. 44 |
| D-3 | मुंबई सावकार नियंत्रण कायदा, १९४६. Bombay Money Landing Act, 1946. | .. 44 |
| D-4 | महाराष्ट्रात सहकार क्षेत्रात झालेली रोजगार निर्मिती. Employment Generated through Co-operatives in Maharashtra March -2014. | .. 45 |
| D-5 | महाराष्ट्र सहकारी कायदा, १९६० चे कलम ८१ (१) (अ) खालील ज्या संस्थांचे लेखापरीक्षण खात्याने करावयाचे आहे अशा संस्थांचा २०१३-२०१४ मधील लेखापरीक्षण तपशील. Information regarding the Co-operative Societies to the Audited by the Departmental Audit Staff under Section 81(1)(a) of Maharashtra Co-operative Societies Act, 1960 during the year 2013-2014. | .. 46-47 |
| D-6 | महाराष्ट्र सहकारी संस्था अधिनियम, १९६० चे कलम ८१ (१) (ब) खालील प्रत्येक सहकारी वर्षात निदान एकदा निबंधकाने टेलेल्या लेखापरीक्षक नामिकेतील लेखापरीक्षकाकरवी अथवा सहकार लेखापरीक्षा प्रमाणपत्र धारण करणाऱ्या सनदी लेखापाला करवी करावयाच्या संस्थांचा सन २०१३-२०१४ मधील लेखापरीक्षणाचा तपशील Information regarding the Co-operative to be audited by Departmental audit staff or Certified Auditors under Section 81(1) (B) of the M.C.S. Act, 1960 during the year 2013-2014. | .. 48-49 |
| D-7 | महाराष्ट्र सहकारी कायदा, १९६० चे कलम ८१ प्रमाणे पशुसंवर्धन, दुग्ध व मच्छिमार संस्थांचा २०१३-२०१४ अखेर लेखापरीक्षण तपशील. Information regarding the Animal Husbandry Dairy and Fisheries Co-operative Societies to be Audited by the Departmental Audit Staff under Section 81 of the Maharashtra Co-operative Societies Act, 1960 during the year 2013-2014. | .. 50-51 |
| D-8 | योजनानिहाय नियतव्यव आणि खर्च. Planning Sectorwise Provision and Expenditure. | .. 52-53 |
| D-9 | योजनानिहाय आर्थिक व भौतिक उद्दिष्टे साध्य सन २०१३-२०१४. Schemewise Financial and Physiyal Achivement for 2013-2014. | .. 52-53 |
| Appendix -1 | जिल्हानिहाय प्रकारानुसार सहकारी संस्था, २०१३-२०१४. Districtwise and Typewise Co-operative Societies 2013-2014. | .. 54-61 |
| Appendix -2 | महाराष्ट्र राज्यातील शिखर / राज्यस्तरीय सहकारी संस्थांची यादी List of Appex/State Co-operative Institutions in Maharashtra State सहकार विभागातील महत्त्वाचे दूरध्वनी क्रमांक List of Telephone in Co-operative Department. | .. 63 .. 65-66 |

भाग - ए / PART - A

राज्यस्तरावरील महत्त्वाची आकडेवारी

STATE LEVEL INFORMATION ON SELECTED ITEMS

ए-१ : महाराष्ट्राची महत्त्वाची सामान्य माहिती
A-1 : Important General Information of Maharashtra

| वाच Item 1 | | परिमाण Unit 2 | संदर्भ Reference 3 | महाराष्ट्र Maharashtra 4 |
|-------------------------------------|--|--|--|--------------------------------|
| (I) सामान्य / GENERAL | | | | |
| १. | भौगोलिक क्षेत्र | Geographical Area .. | हजार चौ.कि.मी. Thousand Sq. Kms. | 2015 308 |
| २. | समुद्र किनाऱ्याची लांबी | Coastal length .. | कि.मी. Kms. | 2014 720 |
| ३. | महसूल विभाग | Revenue Divisions .. | संख्या No. | 2015 6 |
| ४. | जिल्हे | Districts .. | संख्या No. | 2015 36 |
| ५. | तालुके | Talukas .. | संख्या No. | 2015 355 |
| ६. | एकूण खेडी | Total Villages .. | संख्या No. | 2015 40,959 |
| | पैकी वस्ती नसलेली | Of which deserted .. | संख्या No. | 2015 2,706 |
| ७. | शहरे / संकुले | Cities / Urban Agglomerations .. | संख्या No. | 2015 534 |
| (II) लोकसंख्या / POPULATION* | | | | |
| ८. | एकूण लोकसंख्या | Total population .. | हजारात (000) | 2011 1,12,374 |
| | (अ) पुरुष | Males | | 2011 58,243 |
| | (ब) स्त्रिया | Females | | 2011 54,131 |
| ९. | ग्रामीण लोकसंख्या | Rural Population .. | हजारात (000) | 2011 61,556 |
| | (अ) ग्रामीण लोकसंख्येचे | Rural Population .. | टक्के (%) | 2011 45.2 |
| | एकूण लोकसंख्येशी प्रमाण | Percentage to total. | | |
| १०. | अनुसूचित जातीची लोकसंख्या | Scheduled Castes Population | लाखात (00) | 2011 13,276 |
| ११. | अनुसूचित जमातीची लोकसंख्या | Scheduled Tribes Populations | लाखात (00) | 2011 10,510 |
| १२. | अनुसूचित जातीच्या लोकसंख्येचे एकूण लोकसंख्येशी प्रमाण | Percentage of Scheduled Castes population to total Population. | टक्के (%) | 2011 11.8 |
| १३. | अनुसूचित जमातीच्या लोकसंख्येचे एकूण लोकसंख्येशी प्रमाण | Percentage of Scheduled Tribes population to total Population. | टक्के (%) | 2011 9.4 |
| १४. | दश वार्षिक लोकसंख्या वाढीचा दर | Percentage Decennial growth rate of population. | टक्के (%) | 2011 16 |
| १५. | लोकसंख्येची घनता | Population Density | लोकसंख्या / चौ.कि.मी. Persons per Sq. Kms. | 2011 365 |
| १६. | स्त्री - पुरुष प्रमाण | Sex Ratio .. | दर हजार पुरुषांमागे स्त्रियांची संख्या No. of Females per 1000 Males | 2011 929 |
| १७. | कुटुंबातील माणसांची सरासरी संख्या | Average Household Size | संख्या No. | 2001 4.95 |
| १८. | साक्षरतेचे प्रमाण | Literacy percentage .. | टक्के (%) | 2011 82.3 |
| | (अ) पुरुषांमध्ये | In Males .. | टक्के (%) | 2011 1000 |
| | (ब) स्त्रियांमध्ये | In Females .. | टक्के (%) | 2011 929 |

टीप / Note. - * अस्थायी / Provisional

आधार / Source-महाराष्ट्राची आर्थिक पाहणी-२०१४-१५.

ए-२ : महाराष्ट्राची महत्त्वाची सामान्य माहिती
A-2 Important General Information of Maharashtra

| वाव Item 1 | परिमाण Unit 2 | संदर्भ Reference 3 | महाराष्ट्र Maharashtra 4 |
|--|---|--|-----------------------------------|
| (III) शेती / AGRICULTURE | | | |
| १९. कसलेले क्षेत्र निव्वळ | Net Area Sown .. | लाख हेक्टर्स Lakh Hectares | 2014* उ.ना. |
| २०. पिकाखालील स्थूलक्षेत्र | Gross Cropped Area .. | लाख हेक्टर्स Lakh Hectares | 2014* उ.ना. |
| पैकी सिंचनाखालील क्षेत्र | Of which Gross area .. irrigated. | लाख हेक्टर्स Lakh Hectares | 2014 3137.00 |
| २१. वहिती खाती (वहिती धारण क्षेत्र) | Operational Holdings .. (Area in Lakh Hectares) | लाख हेक्टर्स संख्या लाखामध्ये | 2010-11 13698 2010-11 19767.00 |
| २२. महत्त्वाच्या पिकाखालील क्षेत्र व उत्पादन Area and production of Important Crops. | क्षेत्र (हजार हेक्टर्समध्ये) Area (in '000' hectares) 2014-15 | उत्पादन (हजार टनात) Production (in '000' tonnes) 2014-15 | 2010-11 1.44 |
| (1) | (2) | (3) | |
| तांदूळ | Rice .. | 1551 | 2946 |
| गहू | Wheat .. | 1067 | 1308 |
| ज्वारी | Jawar .. | 3288 | 2109 |
| बाजरी | Bajara .. | 865 | 538 |
| सर्व तृणधान्ये | All Cereals .. | 8059 | 9267 |
| सर्व अन्नधान्ये | All Foodgrains .. | 11472 | 10948 |
| सर्व कडधान्ये | All Pulses .. | 3413 | 1681 |
| ऊस | Sugarcane .. | 987 | 91538 |
| भूईमूग | Groundnut .. | 327 | 379 |
| कापूस (रुई) | Cotton (Lint) .. | 4190 | 3577 |
| २३. पिकाखालील दर हेक्टरी वापरलेली रासायनिक खते Consumption of Fertilisers per Hectare of Cropped area | | किलोग्राम Kilogram | N.A. |
| २४. राज्य उत्पन्न (चालू किमतीनुसार) State Income at Current Price | | कोटी रुपये Crores Rs. | 2014-15* 1572037 |
| २५. दरडोई उत्पन्न (चालू किमतीनुसार) Per Capita Income at Current Prices. | | रुपये Rs. | 2014-15* 134081 |

ए-३ : महाराष्ट्र राज्यातील सहकारी चळवळीची प्रगती
A-3 : Progress in Co-operative Movement in Maharashtra

(सभासद लाखात व रुपये कोटीत / Members in Lakh and Rs. in Crores)

| नाव | 1961 | 1971 | 1981 | 1991 | 2001 | 2013 | 2014 | Item |
|-------------------------|--------|--------|--------|----------|----------|----------|----------|------------------------------------|
| एकूण सहकारी संस्था | 31,565 | 42,603 | 60,747 | 1,04,620 | 1,58,016 | 2,30,673 | 2,30,295 | Total Societies |
| एकूण सभासद | 42 | 86 | 148 | 270 | 430 | 523 | 524 | Total Members |
| वसूल भागभांडवल | 53 | 238 | 600 | 1,957 | 7,560 | 17,419 | 18,892 | Paid up Share Capital |
| पैकी शासनाचे | 8 | 39 | 105 | 385 | 1,150 | 3,177 | 5,808 | Of which Government |
| स्वनिधी | 73 | 345 | 1,207 | 3,935 | 17,770 | 17,263 | 18,892 | Owned Funds |
| टेवी | 76 | 315 | 1,939 | 11,048 | 74,462 | 1,50,344 | 1,59,322 | Deposits |
| खेळते भांडवल | 326 | 1,490 | 5,210 | 24,713 | 1,34,441 | 2,68,659 | 3,14,922 | Working Capital |
| वर्षातील कर्जवाटप | 95 | 348 | 1,116 | 6,300 | 43,392 | 1,22,813 | 1,31,242 | Loans advanced (Net) |
| लेखापरीक्षण वर्गीकरण | | | | | | | | Audit Classification of Societies- |
| अ | 3,110 | 3,600 | 3,671 | 4,966 | N.A. | 6,609 | 7,106 | A |
| ब | 10,921 | 12,343 | 11,670 | 13,581 | N.A. | 14,928 | 15,235 | B |
| क | 7,515 | 16,122 | 18,854 | 17,058 | N.A. | 16,255 | 11,265 | C |
| ड | 3,088 | 3,886 | 3,477 | 862 | N.A. | 1,864 | 1,709 | D |
| वर्ग न दिलेल्या | 291 | 865 | 774 | 4,006 | N.A. | 408 | 506 | Not Classified |
| लेखापरीक्षण न झालेल्या | 6,640 | 5,787 | 22,301 | 67,747 | N.A. | 1,31,831 | 1,09,393 | Not Audited |
| लेखापरीक्षणासाठी अपात्र | -- | -- | -- | -- | N.A. | 877 | 36 | Not due for Audit |

N. A. : Not Available / उपलब्ध नाही.

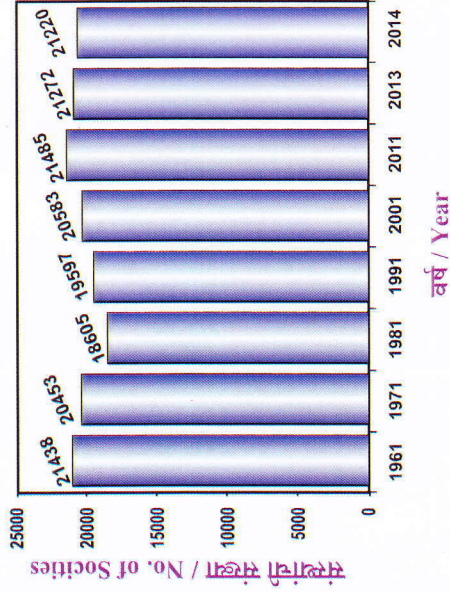
ए-४ : महाराष्ट्र राज्यातील प्रकारानुसार सहकारी संस्था व सभासद
A-4 : Sectorwise Number of Co-operative Societies and Members

(सभासद लाखात / Members in Lakh)

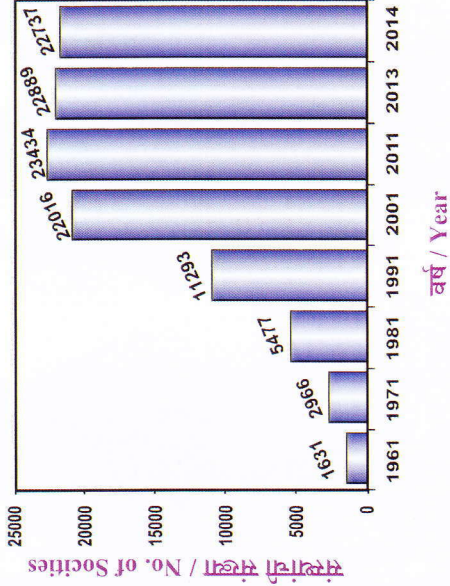
| नाव | 1961 | 1971 | 1981 | 1991 | 2001 | 2013 | 2014 | Item |
|--|--------|--------|--------|----------|----------|----------|----------|---|
| १. कृषि पतसंस्था | | | | | | | | 1. Agricultural Credit Societies- |
| संख्या | 21,438 | 20,453 | 18,605 | 19,597 | 20,585 | 21,272 | 2,1220 | No. |
| सभासद | 22.55 | 38.83 | 64.47 | 90.07 | 114.96 | 162.74 | 158.87 | Members |
| २. बिगर कृषि पतसंस्था | | | | | | | | 2. Non-Agricultural Credit Societies- |
| संख्या | 1,631 | 2,966 | 5,477 | 11,293 | 22,014 | 22,899 | 22,737 | No. |
| सभासद | 10.87 | 24.38 | 37.59 | 93.02 | 184.68 | 213.49 | 214.65 | Members |
| ३. पणन संस्था | | | | | | | | 3. Marketing Societies- |
| संख्या | 344 | 410 | 423 | 931 | 1,115 | 1,762 | 1,602 | No. |
| सभासद | 1.41 | 2.82 | 4.71 | 7.47 | 8.4 | 14.7 | 13.81 | Members |
| ४. उत्पादक संस्था (साखर कारखाने, भात गिरण्या इत्यादी) | | | | | | | | 4. Productive Enterprises (Sugar Factories, Rice Mills etc.)- |
| संख्या | 4,306 | 6,810 | 14,327 | 28,980 | 39,070 | 48,965 | 48,147 | No. |
| सभासद | 3.23 | 9.59 | 21.24 | 41.49 | 63.39 | 63.69 | 55.02 | Members |
| ५. समाजसेवी सहकारी संस्था (ग्राहक भांडारे, गृहनिर्माण इ.) | | | | | | | | 5. Social Service (Consumer Socys, Housing etc.)- |
| संख्या | 3,846 | 11,964 | 21,915 | 43,819 | 75,232 | 1,35,775 | 1,36,589 | No. |
| सभासद | 3.94 | 10.38 | 19.99 | 34.12 | 58.79 | 68.1 | 68.1 | Members |
| एकूण संख्या | 31,565 | 42,603 | 60,747 | 1,04,620 | 1,58,016 | 2,30,673 | 2,30,295 | Total No. of All Societies |
| सभासद | 42 | 86 | 148 | 266.17 | 430.22 | 522.72 | 509.41 | Members |

महाराष्ट्रातील सहकारी चळवळीची प्रगती / Growth of Co-operative Movement in Maharashtra

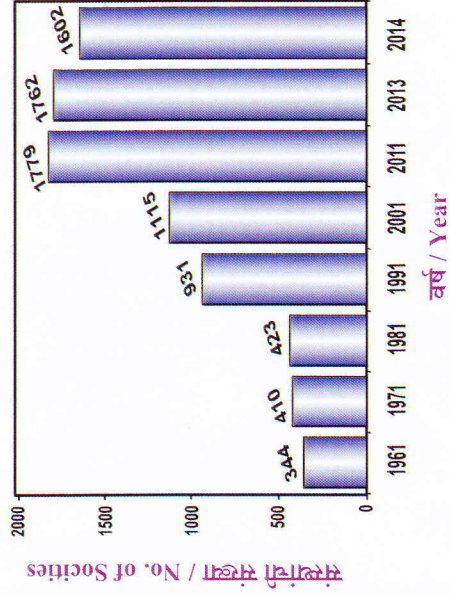
कृषि पतसंस्था / Agril. Credit Societies



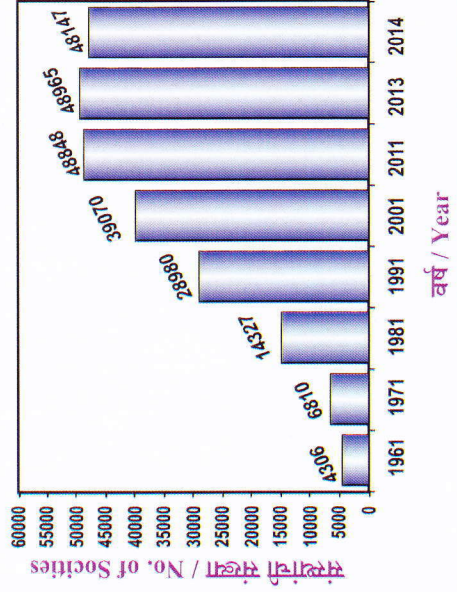
बिगर कृषी पतसंस्था / Non Agril. Credit Societies



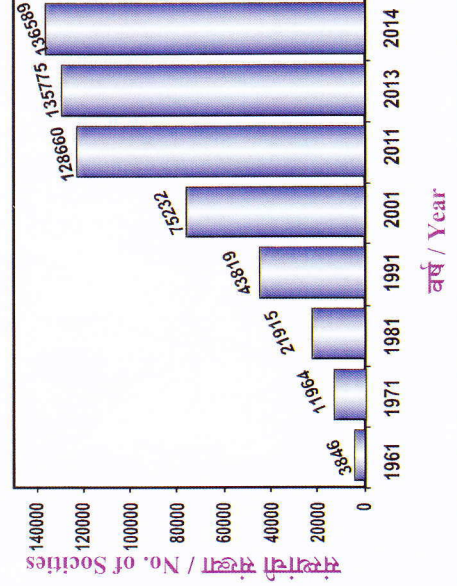
पणन संस्था / Marketing Societies



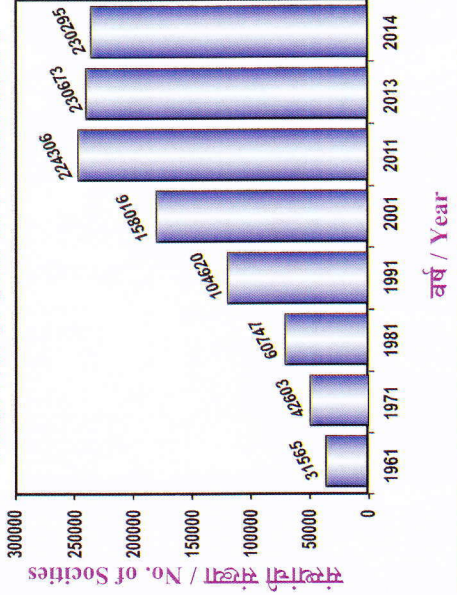
उत्पादक संस्था / Productive Enterprises



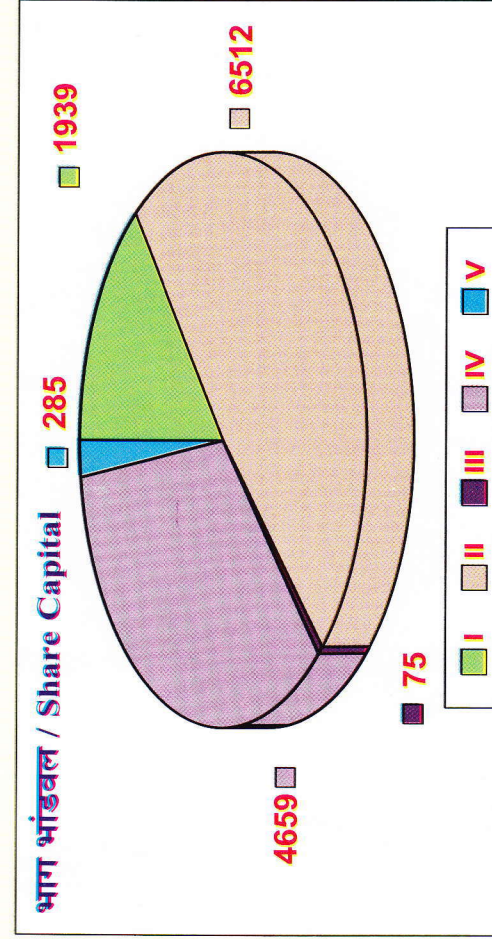
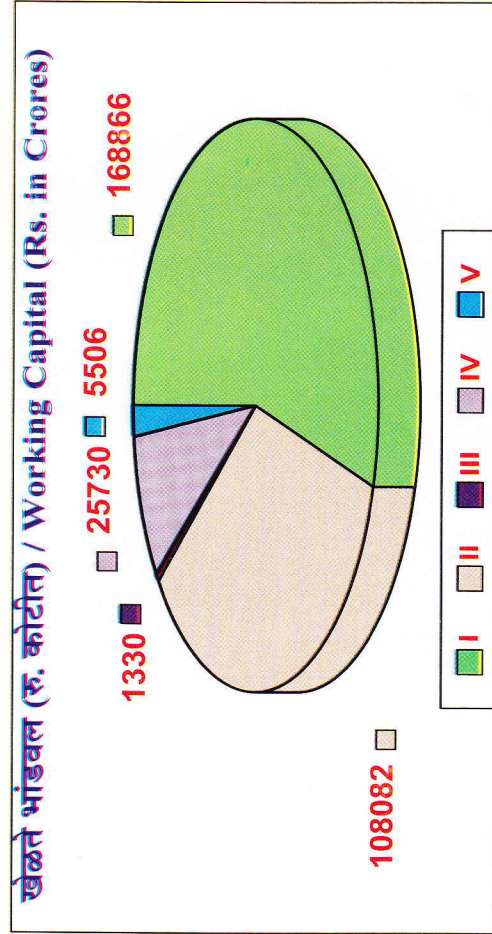
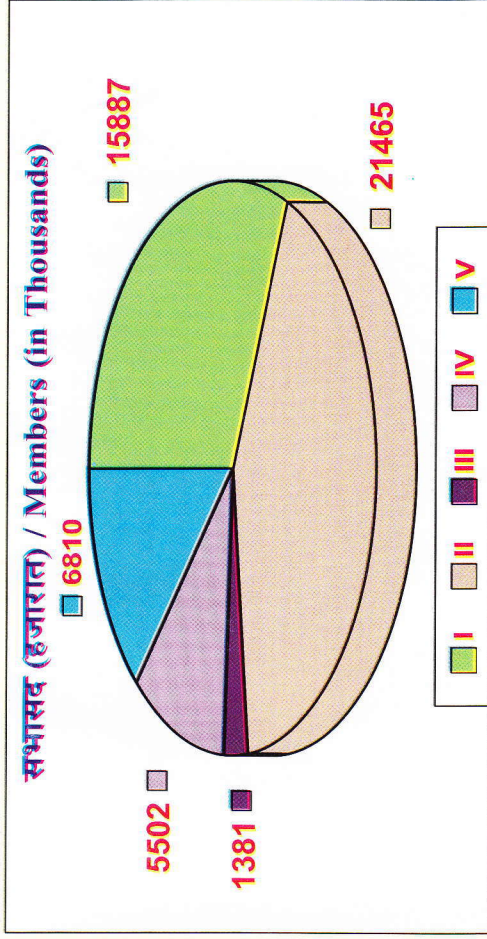
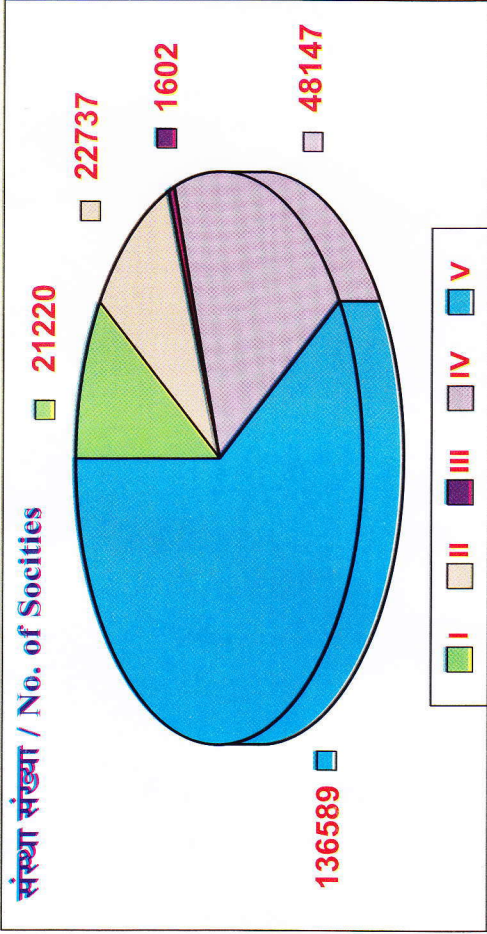
समाजसेवी संस्था / Social Service Societies



एकूण सहकारी संस्था / Total No. of Soc. in Maharashtra



महाराष्ट्रातील सहकारी चळवळीची प्रगती / Growth of Co-operative Movement in Maharashtra प्रकारनिहाय सहकारी संस्थांची संख्या, सभासद, खेळते भांडवल आणि भागभांडवल



I. Agril. Credit Soc. / कृषि पतसंस्था

III. Marketing Soc. / पणन संस्था

V. Social Service Soc. / समाजसेवी संस्था

II. Non-Agril. Credit Soc. / विगर कृषी पतसंस्था

IV. Productive Enterprises / उत्पादक संस्था

| ए-4 (ए) - महाराष्ट्रातील सहकारी संस्थांची तुलनात्मक आकडेवारी 2013-14 | | | | | |
|---|-----------------------------|---------|---------|---|---------------------------------|
| A-4 (a) - Comparative Statistics of Co-operative Societies in the State 2013-14 | | | | | |
| (रु. कोटीत / Rs. in Crore) | | | | | |
| अनु- क्रमां क Sr. | बाब | | | वर्षामधील प्रतिशत वाढ (+) / घट (-) Percentage increase (+) / | Item |
| | | 2012-13 | 2013-14 | | |
| (1) | (2) | (3) | (4) | (5) | (6) |
| 1. | संस्थांची संख्या | 230673 | 230295 | -0.16 | Number of Societies |
| 2. | सभासदांची संख्या (लाखात) | 523 | 524 | 0.19 | Number of Members (in Lakhs) |
| 3. | भरणा केलेले भागभांडवल | 17419 | 18892 | 7.80 | Paid up share Capital |
| 4. | ठेवी | 150344 | 159322 | 5.64 | Deposit |
| 5. | खेळते भांडवल | 261315 | 314922 | 17.02 | Working Capital |
| 6. | कर्जवाटप (निव्वळ) | 122813 | 131242 | 6.42 | Advances (Net)* |
| | नफा झालेल्या संस्था | | | | Societies in Profit |
| 7. | संख्या | 70529 | 86780 | 18.73 | i) Number |
| 8. | नफा | 2803 | 3614 | 22.44 | ii) Profit |
| | तोटा झालेल्या संस्था | | | | Societies in Loss |
| 9. | संख्या | 54599 | 59354 | 8.01 | i) Number |
| 10. | तोटा | 4739 | 6217 | 23.77 | ii) Loss |

ए-5 : महाराष्ट्र राज्य सहकारी बँक मर्यादित
A-5 : Maharashtra State Co-operative Bank Limited

(सभासद हजारात व रु.लाखात /Members in thousand and Rs. in Lakhs)

| बाब | 1961 | 1971 | 1981 | 1991 | 2001 | 2011 | 2013 | 2014 | 2015 | Item |
|--|------|-------|--------|--------|---------|---------|---------|---------|------|---|
| एकूण शाखा (मुख्यालयासह) | 20 | 24 | 44 | 43 | 53 | 53 | 48 | 48 | | No. of Branches (including H.O.) |
| सभासदनाममात्र सभासदांसह) | 11 | 16 | 16 | 26 | 33 | 2 | 2 | 2 | | Members (including Nominal) |
| भागभांडवल | 326 | 826 | 1103 | 2816 | 9586 | 42541 | 44828 | 45298 | | Share Capital |
| पैकी शासनाचे | 118 | 203 | 200 | - | - | 10000 | 10000 | 10000 | | Of which Govt. |
| स्वनिधी | 425 | 1885 | 8254 | 28922 | 97555 | 426350 | 395088 | 396969 | | Owned Funds |
| ठेवी | 2153 | 9332 | 42994 | 209362 | 913582 | 1742873 | 1542640 | 1347483 | | Deposit |
| देय कर्ज | 2286 | 6894 | 880 | 61636 | 204624 | 370937 | 459442 | 620063 | | Borrowings outstanding |
| खेळते भांडवल | 5254 | 18741 | 54483 | 310125 | 1314698 | 2544410 | 2392322 | 2365781 | | Working capital |
| गुंतवणूक | - | - | - | 48863 | 299049 | 1198757 | 1070364 | 1121092 | | Investment |
| वर्षातील कर्जवाटप (कॅश क्रेडीट व विलासह) | 7785 | 33233 | 125104 | 213016 | 846649 | 1188786 | 1372298 | 1605937 | | Gross loans advanced during the year (including Cash Credit and Bill) |
| पैकी अल्पमुदत | N.A. | 31476 | 123807 | 185550 | 786636 | 1086400 | 1341684 | 1561438 | | Of which short Term |
| पैकी ऋतुकालिक शेतकामासाठी | N.A. | 8013 | 10915 | 38643 | 148550 | 470645 | 744500 | 935902 | | Of which seasonal Agril. loans (SAO) |
| मध्यम मुदत | N.A. | 1757 | 1296 | 27466 | 60013 | 102386 | 31614 | 44499 | | Medium Term Loans |
| येणे कर्ज (एकूण) | 3742 | 14190 | 31076 | 217314 | 834491 | 1098896 | 1160455 | 1073111 | | Outstanding (Total) |
| पैकी अल्पमुदत | 3246 | 11277 | 28361 | 167751 | 665249 | 843922 | 967310 | 892704 | | Of which short-term |
| पैकी ऋतुकालिक शेतकामासाठी | 1940 | 4885 | 4812 | 23284 | 97664 | 331558 | 400162 | 488499 | | of which SAO |
| मध्यममुदत | 496 | 2913 | 2715 | 49563 | 169242 | 254974 | 193145 | 180407 | | Medium Term |
| थकबाकी | 84 | 207 | 2246 | 6171 | 67888 | 187357 | 182503 | 142005 | | Loans overdue |
| थकबाकीचे येणे कर्जाशी शकडा प्रमाण | 2.24 | 1.46 | 7.23 | 2.84 | 8.14 | 17.05 | 18 | 13 | | Percentage of overdues to outstanding |
| जाहिर केलेले लाभांश टक्के (%) | 5 | 6 | 7 | 10 | N.A. | - | 7 | 10 | | Dividend declared (%) |
| वर्षातील नफा (+) / तोटा (-) | 20 | 100 | 162 | 686 | 732 | -25191 | 39117 | 40051 | | Amount of Profit (+) / Loss (-) |

आधार : महाराष्ट्र राज्य सहकारी बँक मर्यादित, मुंबई.

Source : Maharashtra State Co-operative Bank Ltd., Mumbai.

N. A.: Not Available./ उपलब्ध नाही.

SAO : Seasonal Agricultural Operations

ए-6 : जिल्हा मध्यवर्ती सहकारी बँका

A-6 : District Central Co-operative Banks

(सभासद हजारात व रुपये लागात / Members in thousand and Rs. in Lakhs)

| बाब | 1961 | 1971 | 1981 | 1991 | 2001 | 2013 | 2014 | Item |
|-----------------------------|------|-------|-------|--------|---------|---------|---------|--------------------------------------|
| बँक संख्या | 35 | 35 | 26 | 30 | 30 | 31 | 31 | Banks (No.) |
| शाखा संख्या (मुख्यालयासहित) | N.A. | 867 | 1703 | 3147 | 3718 | 3728 | 3722 | Branches (incl. H.O.) |
| सभासद (एकूण) | 57 | 55 | 62 | 84 | 144 | 163 | 173 | Total Members |
| पैकी सहकारी संस्था | 22 | 30 | 36 | 60 | 85 | 107 | 107 | Of which Co-operative Societies |
| पैकी वैयक्तिक / संस्था | 35 | 25 | 26 | 24 | 29 | 56 | 66 | Of which individuals others |
| भागभांडवल | 653 | 2515 | 4563 | 18896 | 68315 | 223340 | 239794 | Share Capital |
| पैकी शासनाचे | 199 | 669 | 806 | 774 | 785 | 8389 | 7877 | Of which Government |
| स्वनिधी | 820 | 3474 | 10206 | 37587 | 240999 | 997401 | 1090183 | Owned Funds |
| ठेवी | 2647 | 11323 | 58814 | 319940 | 1786285 | 5338223 | 5737761 | Deposits |
| देय कर्ज | 2465 | 8055 | 9355 | 91107 | 244574 | 532052 | 538163 | Borrowings outstanding |
| खेळते भांडवल | 6093 | 23637 | 83526 | 483492 | 2427842 | 7260993 | 7778165 | Working Capital |
| कर्ज वाटप | | | | | | | | <u>Term Loans Advanced</u> |
| वर्षातील कर्जवाटप | 5125 | 12084 | 27870 | 119196 | 2020830 | 4087240 | 4046333 | Loans advanced during the year |
| पैकी ऋतुकालिक | N.A. | 9531 | 19692 | 56359 | 695461 | 1344493 | 1386267 | Of which SAO |
| येणे कर्ज (एकूण) | 4361 | 17846 | 49427 | 307836 | 1358906 | 4019487 | 4035749 | Loans outstanding (Total) |
| पैकी ऋतुकालिक | N.A. | 11081 | 26174 | 80725 | 358850 | 1353550 | 1502537 | Of which SAO |
| पैकी इतर | N.A. | 6765 | 23253 | 227111 | 1000056 | 123918 | 157428 | Others |
| पैकी संस्थांकडून | 6265 | 17676 | 47701 | 283188 | 1243056 | 493244 | 640827 | From Societies |
| पैकी वैयक्तिक | 96 | 170 | 1726 | 24648 | 115850 | 572710 | 631912 | From individuals |
| मागणी (मुद्दल) | N.A. | 13295 | 36391 | 162528 | 15947 | 1942778 | 2149442 | Demand (Principal) |
| वसुली | N.A. | 8842 | 21843 | 110712 | 505334 | 1176620 | 1269236 | Recovery |
| वसुलीचे मागणीशी प्रमाण | N.A. | 66.5 | 60 | 68.1 | 70.6 | 60.6 | 590 | Percentage of Recovery to demand |
| थकबाकी | 460 | 4452 | 14452 | 56151 | 201613 | 716557 | 990685 | Loans overdue |
| थकबाकीचे येणेबाकीशी प्रमाण | 10.5 | 24.9 | 29.2 | 18.2 | 14.8 | 17.8 | 246 | Percentage of overdue to outstanding |
| नफ्यातील बँका | - | - | - | - | 22 | 19 | 19 | No. of Banks in Profit |
| नफा | 50 | 140 | 376 | 1714 | 9579 | 22814 | 28846 | Amount of Profit |
| तोट्यातील बँका | - | - | - | - | 8 | 12 | 12 | No. of Banks in Loss |
| तोटा | - | - | - | - | 13097 | -96136 | -95710 | Amount of loss |

N. A.: Not Available. / उपलब्ध नाही.

SAO : Seasonal Agricultural Operations.

ए-7 : महाराष्ट्र राज्य सहकारी कृषि ग्रामिण बहुउद्देशीय विकास बँक मर्यादित

A-7: Maharashtra State Co-operative Agricultural Rural Multipurpose Development Bank Ltd.

| बाब | (रुपये लात / Rs. in Lakhs) | | | | | | | Item |
|----------------------|-----------------------------|-------|-------|-------|--------|--------|---------|------------------------------------|
| | 1961 | 1971 | 1981 | 1991 | 2001 | 2013 | 2014 | |
| सभासद | 8 | 55 | 724 | 1021 | 1180 | 827 | 827 | Membership |
| भागभांडवल | 51 | 887 | 3264 | 5436 | 8993 | 4471 | 4471 | Share Capital |
| पैकी शासनाचे | 20 | 110 | 603 | 493 | 493 | 493 | 493 | Of Which Government |
| स्वनिधी | 53 | 1051 | 4631 | 14109 | 71653 | 132245 | 131204 | Owned Funds |
| एकूण कर्ज | 638 | 14511 | 20500 | 61293 | 105694 | 89941 | 89936 | Total Borrowings |
| खेळते भांडवल | 746 | 15752 | 32650 | 83710 | 136368 | 220813 | 209858 | Working Capital |
| कर्ज वाटप | 215 | 1880 | 5417 | 12438 | 948 | | 0 | Loans Advanced |
| कर्ज वसुली | 44 | 745 | 2652 | 7369 | 9664 | 6 | 11200 | Loans Recovered |
| येणे कर्ज | 576 | 11556 | 23003 | 60550 | 84221 | 115457 | 104256 | Loans Outstanding |
| थकबाकी | 23 | 686 | 3271 | 7174 | 23635 | 113899 | 104192 | Loans Overdues |
| थकबाकीचे येणे | 4 | 6 | 14 | 12 | 28 | 99 | 100 | Percentage of Overdues to |
| कर्जाशी शेकडा प्रमाण | | | | | | | | Outstandings |
| विक्री झालेले कर्ज | 350 | 2320 | 4885 | 10226 | 2115 | | 0 | Debentures issued |
| वटविलेले कर्ज रोखे | - | 158 | 3930 | 5763 | 10044 | 0.1 | 0.13 | Debentures redeemed |
| देय कर्ज रोखे | 536 | 14484 | 20402 | 55107 | 93850 | 7593 | 7580 | Debentures Outstanding |
| मागणी | N.A. | 1337 | 8475 | 20635 | 63982 | 207714 | 222917 | Demand |
| वसुली | N.A. | 681 | 2942 | 13213 | 21228 | 0.23 | 21553 | Collection |
| वसुलीचे मागणीशी | N.A. | 51 | 35 | 64 | 33 | 1 | 10 | Percentage of Collection to Demand |
| शेकडा प्रमाण | | | | | | | | |
| नफा (+) / तोटा (-) | 1 | 57 | 65 | 890 | -8737 | -11302 | -111699 | Amount of Profit (+) / Loss (-) |

N.A. : Not Available / उपलब्ध नाही.

ए-८ : सोलापूर जिल्हा औद्योगिक सहकारी बँक मर्यादित
A-8 : Solapur District Industrial Co-operative Bank Ltd.

(रुपये लाखात / Rs. in lakhs)

| वाव | 1961 | 1971 | 1981 | 1991 | 2001 | 2013 | 2014 | Item |
|----------------------|-------|-------|--------|--------|-------|-------|-------|---|
| शाखा मुख्यालयासह | 2 | 4 | 9 | 12 | 11 | 1 | 1 | No. of Branches (including H.O.) |
| सभासद | 1,103 | 916 | 10,158 | 30,463 | 1,958 | 1,971 | 1,971 | Membership |
| भाग भांडवल | 5 | 55 | 59 | 108 | 174 | 170 | 170 | Share Capital |
| पैकी शासनाचे | 2 | 27 | 13 | -- | -- | -- | -- | Of which Govt. |
| स्वनिधी | 6 | 77 | 127 | 235 | 812 | 2,939 | 2,939 | Owned funds |
| ट्रेजी | 11 | 79 | 500 | 2,525 | 4,686 | 1,008 | 1,008 | Deposits |
| एकूण गुंतवणूक | N.A. | N.A. | N.A. | 130 | 947 | 0.04 | 0.04 | Total investments |
| देय कर्ज | 12 | 204 | 185 | 830 | 1,174 | 679 | 679 | Borrowings |
| खेळते भांडवल | 29 | 367 | 842 | 3,708 | 6,728 | 3,376 | 3,379 | Working Capital |
| कर्ज वाटप (एकूण) | 50 | 2,104 | 5,510 | 5,286 | 2,148 | -- | -- | Loans advanced (Gross) |
| येणे कर्ज | 15 | 311 | 615 | 2,723 | 4,038 | 2002 | 1,996 | Loans Outstanding |
| कर्ज वसुली | 49 | 2,047 | 5,399 | 3,198 | 1,226 | 31 | 6 | Loans Recovered |
| थकबाकी | 1 | 15 | 54 | 106 | 2,259 | 2002 | 1,996 | Loans Overdues |
| थकबाकीचे येणे | 7 | 5 | 9 | 4 | 56 | 100 | 100 | Percentages of Overdues to Outstanding |
| कर्जाशी शेकडा प्रमाण | | | | | | | | Amount of Profit (+) / Loss (-) |
| नफा (+) / तोटा (-) | 0.49 | 5 | 8 | 9 | -334 | -3806 | 3,800 | |

N. A. : Not Available / उपलब्ध नाही.

ए-९ : महाराष्ट्र राज्य सहकारी गृहनिर्माण वित्त महामंडळ मर्यादित
A-9 : Maharashtra State Co-operative Housing Finance Corporation Ltd.

(रुपये लाखात / Rs. in lakhs)

| वाव | 1961 | 1971 | 1981 | 1991 | 2001 | 2013 | 2014 | Item |
|--|------|-------|--------|--------|--------|--------|--------|---|
| सभासद (००) | 2 | 21 | 51 | 97 | 118 | 107 | 106 | Membership (00) |
| भाग भांडवल | 16 | 343 | 949 | 2,572 | 2,897 | 2,093 | 2,052 | Share Capital |
| स्वनिधी | 16 | 431 | 1,718 | 4,449 | 2,451 | 2,093 | 2093 | Owned Funds |
| देय कर्ज | 30 | 3,494 | 9,325 | 29,882 | 21,238 | 962 | 0.67 | Borrowings |
| खेळते भांडवल | 48 | 4,111 | 11,576 | 36,142 | 44,876 | 10,352 | 0.02 | Working Capital |
| कर्ज वाटप (वर्षातील) | 35 | 831 | 914 | 9,075 | 195 | 644 | 95.2 | Loans Advanced |
| कर्ज वसुली | -- | 120 | 549 | 7,448 | 7,450 | 615 | 644.02 | Loans Recovered |
| येणे कर्ज | 35 | 3,902 | 9,436 | 31,802 | 27,488 | 7,171 | 65.06 | Loans Outstanding |
| कर्ज मंजूर झालेल्या | N.A. | 561 | 1,165 | 1,933 | 2,161 | 2,186 | 22.78 | Tenements for Which Loans Sanctioned |
| गाळ्यांची संख्या (प्रोग्रेसिव्ह) (००) | | | | | | | | (Progressive) (00) |
| बांधकाम पूर्ण झालेले | N.A. | 226 | 543 | 876 | N.A. | N.A. | N.A. | Tenements Completed (00) |
| गाळे (प्रोग्रेसिव्ह) (००) | | | | | | | | (Progressive) (00) |
| बांधकाम चालू असणारे | N.A. | 335 | 622 | 1,056 | N.A. | N.A. | N.A. | Tenements under Construction (00) |
| गाळे (००) | | | | | | | | Profit (+) / Loss (-) |
| नफा (+) / तोटा (-) | Neg. | 23 | 126 | 336 | -1,891 | N.A. | N.A. | |

टीप / Note.- (1) N. A. - Not Available / उपलब्ध नाही.

(2) Neg. : Negligible / गौण.

| अ.क्र. | वाव | 1961 | 1971 | 1981 | 1991 |
|--------|--|--------|--------|--------|----------|
| १. | संस्था | 18,998 | 20,014 | 18,389 | 19,491 |
| | अ) पैकी कृषि सहकारी संस्था | N.A. | N.A. | 28 | 25 |
| | ब) पैकी आदिवासी सहकारी संस्था | N.A. | N.A. | 270 | 972 |
| २. | सभासद संख्या (हजारात) | 1,827 | 3,136 | 5,391 | 7,507 |
| | अ) पैकी कृषि सहकारी संस्थांचे | N. A. | N. A. | 54 | 53 |
| | ब) पैकी आदिवासी सहकारी संस्थांचे | N.A. | N.A. | 482 | 243 |
| ३. | कर्जदार सभासद नवीन | 1,224 | 1,329 | 1,447 | 1,909 |
| ४. | येणे कर्ज असलेले सभासद | N.A. | 1,967 | 2,657 | 3,466 |
| ५. | भाग भांडवल | 1,212 | 5,231 | 10,691 | 30,719 |
| | अ) पैकी शासनाचे | 90 | 142 | 238 | 928 |
| ६. | स्वनिधी | 1,519 | 6,277 | 13,386 | 37,914 |
| ७. | टेवी | 99 | 405 | 1,035 | 2,157 |
| ८. | देय कर्ज | 3,681 | 14,302 | 35,943 | 1,23,831 |
| ९. | खेळते भांडवल | 5,668 | 20,984 | 52,695 | 1,78,399 |
| १०. | कर्ज वाटप (वर्षातील) | 4,036 | 11,493 | 24,993 | 76,855 |
| ११. | कर्ज मागणी | 3,990 | 15,408 | 35,004 | 1,27,693 |
| १२. | कर्ज वसुली | 3,125 | 9,224 | 20,044 | 78,417 |
| १३. | वसुलीचे मागणीशी शेकडा प्रमाण | 78.3 | 59.9 | 57.3 | 61.4 |
| १४. | येणे कर्ज | 4,296 | 16,483 | 38,345 | 1,35,192 |
| १५. | थकीत कर्ज | 865 | 6,184 | 14,965 | 49,276 |
| १६. | थकीत कर्जाचे येणे कर्जाशी शेकडा प्रमाण | 20.1 | 37.5 | 39 | 36.4 |
| १७. | नफ्यातील संस्था | 14,289 | 10,684 | 9,407 | 11,992 |
| १८. | नफा | 113 | 298 | 808 | 7,356 |
| १९. | तोट्यातील संस्था | 4,042 | 9,114 | 8,658 | 7,284 |
| २०. | तोटा | 12 | 216 | 865 | 2,657 |

N. A. : Not Available / उपलब्ध नाही.

पतसंस्था
Credit Societies

(सभासद संख्या हजारत व रुपये लाखत)
(Membership in Thousand / Rs. in Lakhs)

| 2001 | 2013 | 2014 | Sr. No. | Item |
|----------|-----------|-----------|------------|---------------------------------------|
| 20,524 | 21,191 | 21,140 | 1. | Societies |
| 21 | 21 | 21 | (a) | Of which Farmers Service Societies |
| 984 | 909 | 903 | (b) | Of which Adivasi Sah. Societies |
| 10,121 | 14,950 | 13,933 | 2. | Membership (000) |
| 64 | 149 | 60 | (a) | Of which Farmers Services Societies |
| 698 | 774 | 731 | (b) | Of which Adivasi Sahakari Societies |
| 3,023 | 3,612 | 3,795 | 3. | Borrowing Members (New) |
| 4,416 | 4,209 | 4,445 | 4. | Members with outstanding |
| 96,019 | 2,01,519 | 2,36,251 | 5. | Share Capital |
| 981 | 565 | 685 | (a) | Of which Government |
| 1,22,414 | 2,99,963 | 24,70,349 | 6. | Owned funds |
| 8,792 | 18,644 | 18,773 | 7. | Deposits |
| 5,16,790 | 10,12,524 | 12,19,224 | 8. | Borrowings Outstanding |
| 6,98,768 | 14,40,023 | 19,20,214 | 9. | Working Capital |
| 3,73,412 | 8,54,544 | 12,82,419 | 10. | Loans Advanced |
| 4,51,903 | 11,10,525 | 14,53,928 | 11. | Loans demanded |
| 2,76,550 | 7,73,011 | 9,93,132 | 12. | Loans Recovered |
| 61.1 | 69.1 | 68.3 | 13. | Percentage of recovery to demand |
| 5,30,827 | 10,40,545 | 13,31,379 | 14. | Loans outstanding |
| 1,64,498 | 3,81,584 | 4,60,795 | 15. | Loans Overdue |
| 32.2 | 34.8 | 34.6 | 16. | Percentage of Overdues to Outstanding |
| 8,212 | 9,264 | 8,980 | 17. | Societies in Profit |
| 11,044 | 24,058 | 46,514 | 18. | Amount of Profit |
| 12,157 | 11,424 | 12,005 | 19. | Societies in loss |
| 17,801 | 50,811 | 64,822 | 20. | Amount of loss |

ए-११ : खेळत्या भागभांडवालाच्या आकाराच्या वर्गवारीनुसार
A-11 : Divisionwise Classification of Primary
Working Capital

| खेळत्या भांडवलाचे वर्गीकरण (रुपये) | मुंबई विभाग Mumbai Division | कोकण विभाग Kokan Division | नाशिक विभाग Nashik Division | पुणे विभाग Pune Division | कोल्हापूर विभाग Kolhapur Division |
|--|--------------------------------------|------------------------------------|--------------------------------------|-----------------------------------|--|
| १ लाखापर्यंत | 0 | 64 | 74 | 104 | 46 |
| १ ते ३ लाख | 0 | 136 | 62 | 52 | 64 |
| ३ ते ५ लाख | 0 | 169 | 114 | 56 | 72 |
| ५ ते ७ लाख | 0 | 130 | 188 | 71 | 98 |
| ७ ते १० लाख | 0 | 117 | 221 | 88 | 121 |
| १० ते १५ लाख | 0 | 129 | 298 | 118 | 203 |
| १५ ते २० लाख | 0 | 109 | 304 | 146 | 256 |
| २० ते ३० लाख | 0 | 144 | 434 | 291 | 380 |
| ३० ते ५० लाख | 0 | 104 | 520 | 262 | 647 |
| ५० लाखाचे वर | 0 | 47 | 954 | 921 | 834 |
| एकूण | 0 | 1,149 | 3,169 | 2,109 | 2,721 |

टीप :- प्राथमिक शेती पतसंस्थांमध्ये

Note :- Primary Agricultural Credit Societies includes

ए-१२ : वाटप केलेल्या अल्प मुदत कर्जाच्या वर्गवारीनुसार
A-12 : Divisionwise Classification of
Short Term Loans Advanced

| कर्जाची वर्गवारी (रुपये) | मुंबई विभाग Mumbai Division | कोकण विभाग Kokan Division | नाशिक विभाग Nashik Division | पुणे विभाग Pune Division | कोल्हापूर विभाग Kolhapur Division |
|--------------------------------|--------------------------------------|------------------------------------|--------------------------------------|-----------------------------------|--|
| ५० हजारापर्यंत | 0 | 126 | 47 | 129 | 36 |
| ५० हजार ते १ लाख | 0 | 143 | 26 | 51 | 69 |
| १ ते २ लाख | 0 | 172 | 32 | 51 | 50 |
| २ ते ३ लाख | 0 | 99 | 34 | 54 | 45 |
| ३ ते ४ लाख | 0 | 79 | 51 | 67 | 79 |
| ४ ते ५ लाख | 0 | 75 | 65 | 80 | 59 |
| ५ ते ६ लाख | 0 | 58 | 67 | 64 | 78 |
| ६ ते ७ लाख | 0 | 56 | 76 | 88 | 85 |
| ७ ते ८ लाख | 0 | 22 | 82 | 90 | 76 |
| ८ ते ९ लाख | 0 | 24 | 119 | 63 | 94 |
| ९ ते १० लाख | 0 | 25 | 249 | 105 | 205 |
| १० लाखाचे वर | 0 | 270 | 2,156 | 1,517 | 1,671 |
| एकूण | 0 | 1,149 | 3,004 | 2,359 | 2,547 |

टीप :- प्राथमिक शेती पतसंस्थांमध्ये

Note :- Primary Agricultural Credit Societies includes Farmers Service

प्राथमिक शेती पत संस्थांची विभागवार आकडेवारी (३१ मार्च, २०१४)
Agricultural Credit Societies by their size of
(31st March, 2014)

| औरंगाबाद विभाग Aurangabad Division | लातूर विभाग Latur Division | अमरावती विभाग Amaravati Division | नागपूर विभाग Nagpur Division | महाराष्ट्र राज्य Maharashtra State | Classification of working Capital (Rs.) |
|---|-------------------------------------|---|---------------------------------------|---|---|
| 13 | 47 | 3 | 74 | 456 | Upto 1 Lakh |
| 191 | 99 | 98 | 283 | 1,195 | 1 to 3 Lakhs |
| 345 | 228 | 198 | 318 | 1,760 | 3 to 5 Lakhs |
| 270 | 320 | 205 | 282 | 1,774 | 5 to 7 Lakhs |
| 292 | 378 | 251 | 278 | 1,983 | 7 to 10 Lakhs |
| 217 | 439 | 302 | 276 | 2,165 | 10 to 15 Lakhs |
| 166 | 246 | 352 | 150 | 1,899 | 15 to 20 Lakhs |
| 211 | 364 | 260 | 245 | 2,589 | 20 to 30 Lakhs |
| 207 | 277 | 366 | 408 | 3,082 | 30 to 50 Lakhs |
| 198 | 372 | 479 | 138 | 4,237 | Above 50 Lakhs |
| 2,110 | 2,770 | 2,514 | 2,452 | 21,140 | Total |

कृषक संस्था व आदिवासी संस्थांचा समावेश आहे.

Farmers Service Societies (FSS) and Large Sized Adivasi Multipurpose Societies (LAMPS).

प्राथमिक शेती पत संस्थांची विभागवार आकडेवारी (३१ मार्च २०१३)
Primary Agricultural Credit Societies by Amount of
(31st March 2013)

| औरंगाबाद विभाग Aurangabad Division | लातूर विभाग Latur Division | अमरावती विभाग Amaravati Division | नागपूर विभाग Nagpur Division | महाराष्ट्र राज्य Maharashtra State | Loan Classification (Rs.) |
|---|-------------------------------------|---|---------------------------------------|---|---------------------------------|
| 32 | 103 | 70 | 162 | 743 | Upto 50,000 |
| 63 | 131 | 100 | 244 | 909 | 50,000 to 1 Lakhs |
| 179 | 140 | 327 | 269 | 1,405 | 1 to 2 Lakhs |
| 185 | 171 | 164 | 209 | 1,116 | 2 to 3 Lakhs |
| 193 | 173 | 198 | 187 | 1,170 | 3 to 4 Lakhs |
| 220 | 227 | 242 | 177 | 1,308 | 4 to 5 Lakhs |
| 226 | 214 | 132 | 192 | 1,188 | 5 to 6 Lakhs |
| 167 | 158 | 120 | 144 | 1,020 | 6 to 7 Lakhs |
| 127 | 108 | 100 | 106 | 814 | 7 to 8 Lakhs |
| 115 | 223 | 177 | 74 | 971 | 8 to 9 Lakhs |
| 105 | 159 | 225 | 84 | 1,273 | 9 to 10 Lakhs |
| 487 | 961 | 759 | 605 | 9,223 | Above 10 Lakhs |
| 2,099 | 2,768 | 2,614 | 2,453 | 21,140 | Total |

कृषक संस्था व आदिवासी संस्थांचा समावेश आहे.

Societies (FSS) and Large Sized Adivasi Multipurpose Societies (LAMPS).

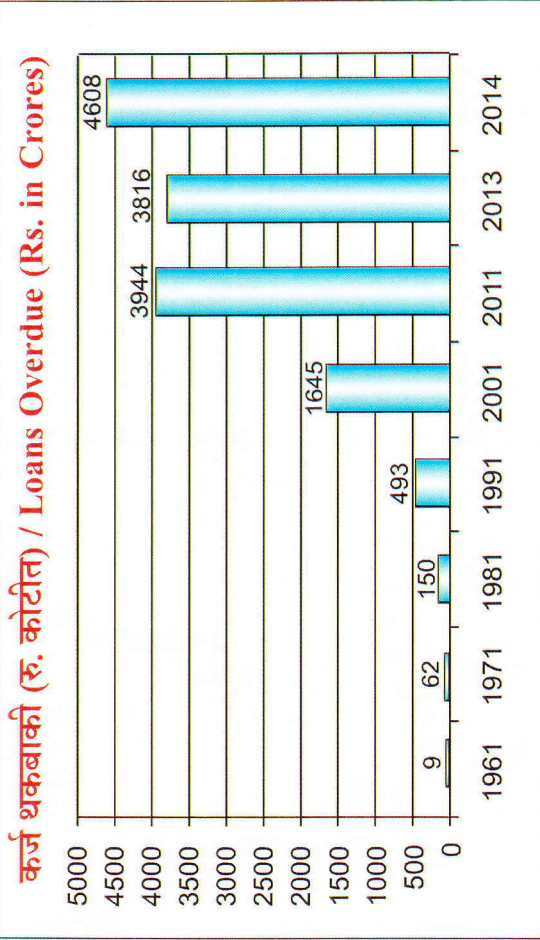
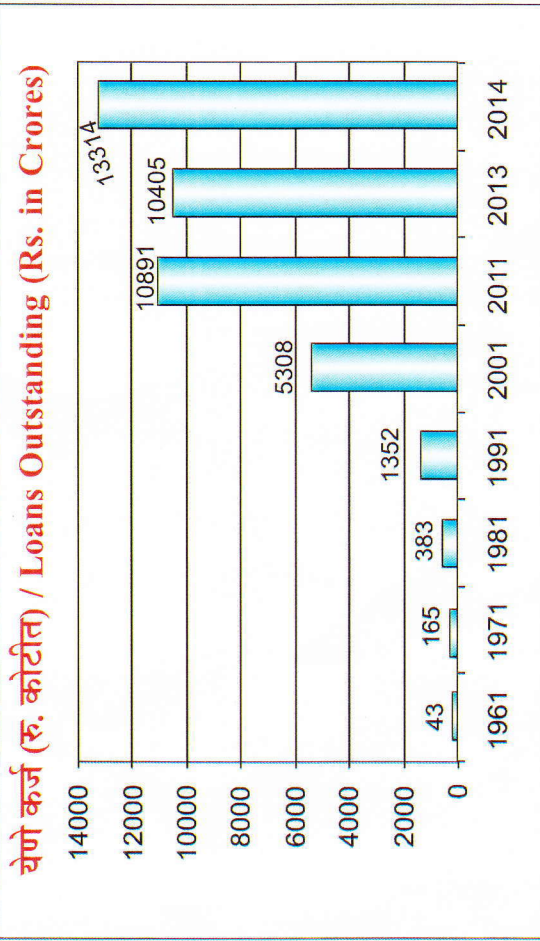
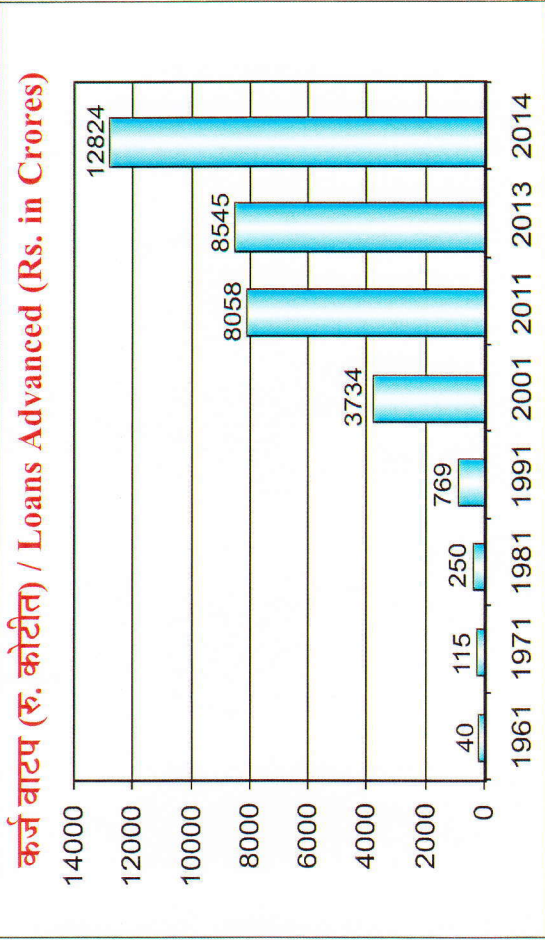
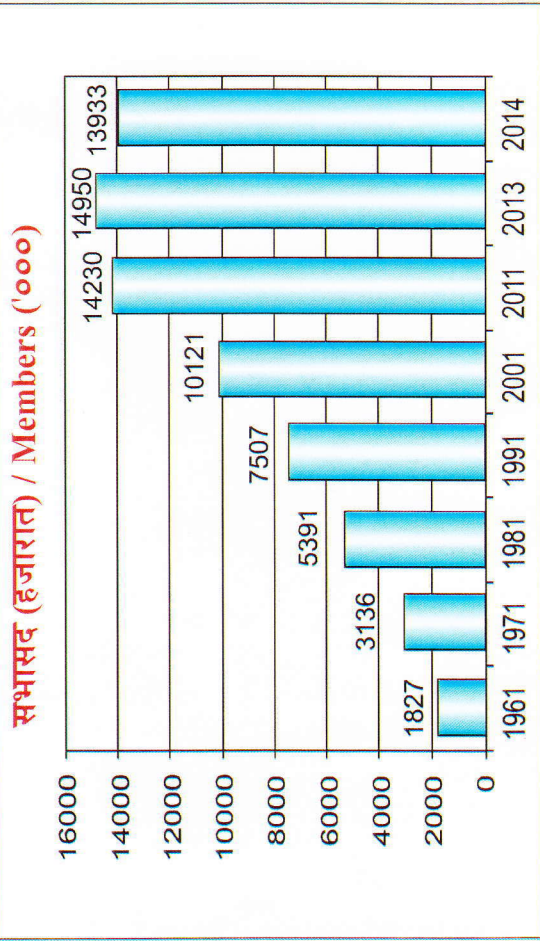
ए - १३ : प्राथमिक शेती पतसंस्था : दिलेली कर्जे, येणे कर्जे, मागणी, वसुली व थकवाकी

A-13 : Primary Agricultural Credit Societies : Advances, Outstandings, Demand, Recovery and Overdues

(रुपये लाखात / Rs. in Lakhs)

| वाव | 1961 | 1991 | 2001 | 2011 | 2013 | 2014 | Item |
|----------------------|---------------|-----------------|-----------------|------------------|------------------|------------------|-------------------------------|
| | | | | | | | Loans Advanced |
| | | | | | | | During the year |
| वर्षात दिलेली कर्जे | | | | | | | |
| अल्प मुदत | 21,712 | 59,225 | 2,89,502 | 6,79,649 | 6,93,420 | 10,98,565 | Short Term |
| मध्यम मुदत | 3,231 | 15,239 | 75,600 | 1,11,808 | 1,45,675 | 1,62,691 | Medium Term |
| दीर्घ मुदत | 50 | 2,390 | 8,310 | 14,305 | 15,448 | 21,163 | Long Term |
| एकूण | 24,993 | 76,854 | 3,73,412 | 8,05,762 | 8,54,543 | 12,82,419 | Total |
| | | | | | | | Loans Outstanding |
| | | | | | | | at the end of the year |
| वर्ष अखेर येणे कर्जे | | | | | | | |
| अल्प मुदत | 29,164 | 83,756 | 3,24,821 | 7,62,429 | 7,47,482 | 9,57,610 | Short Term |
| मध्यम मुदत | 8,923 | 44,308 | 1,81,190 | 2,84,371 | 2,65,664 | 3,42,734 | Medium Term |
| दीर्घ मुदत | 258 | 7,128 | 24,816 | 42,316 | 27,399 | 31,035 | Long Term |
| एकूण | 38,345 | 1,35,192 | 5,30,827 | 10,89,116 | 10,40,545 | 10,40,545 | Total |
| | | | | | | | Demand |
| मागणी | | | | | | | |
| अल्प मुदत | 28,892 | 96,785 | 3,25,624 | 9,03,676 | 9,08,282 | 11,96,303 | Short Term |
| मध्यम मुदत | 6,061 | 27,844 | 88,087 | 2,04,497 | 2,09,202 | 2,15,781 | Medium Term |
| दीर्घ मुदत | 51 | 3,065 | 11,457 | 25,294 | 37,141 | 41,844 | Long Term |
| एकूण | 35,004 | 1,27,694 | 4,25,168 | 11,33,467 | 11,54,625 | 14,53,928 | Total |
| | | | | | | | Recovery |
| वसुली | | | | | | | |
| अल्प मुदत | 17,878 | 61,266 | 2,14,530 | 5,50,971 | 6,35,235 | 8,52,869 | Short Term |
| मध्यम मुदत | 2,155 | 14,946 | 41,200 | 1,05,734 | 1,13,028 | 1,19,106 | Medium Term |
| दीर्घ मुदत | 11 | 2,205 | 4,940 | 12,286 | 24,778 | 21,157 | Long Term |
| एकूण | 20,044 | 78,417 | 2,60,670 | 6,68,991 | 7,73,041 | 9,93,132 | Total |
| | | | | | | | Overdues |
| थकवाकी | | | | | | | |
| अल्प मुदत | 10,914 | 35,519 | 1,11,094 | 3,52,705 | 2,73,047 | 3,43,434 | Short Term |
| मध्यम मुदत | 4,006 | 12,898 | 46,887 | 98,763 | 96,174 | 96,675 | Medium Term |
| दीर्घ मुदत | 45 | 860 | 6,517 | 13,008 | 12,363 | 20,687 | Long Term |
| एकूण | 14,965 | 49,277 | 1,64,498 | 4,64,476 | 3,81,584 | 4,60,796 | Total |

प्राथमिक कृषी पतसंस्था / Growth of Co-operation : Agricultural Credit Societies



ए-१४ : धारण क्षेत्रानुसार सभासदांना प्राथमिक शेती पतपुरवठा संस्थांनी केलेले अल्प व मध्यम मुदत कर्जवाटप-२०१३-२०१४

**A-14 : Holdingwise Short Term and Medium Term Advances made by
Primary Agricultural Credit Societies During 2013-2014**

(रुपये लाखात / Rs. in Lakhs)

| अ. क्र. | धारण क्षेत्र वर्ग | अल्प मुदत / Short Term | | | मध्यम मुदत / Medium Term | | Holding range |
|------------|---------------------------------------|--|-------------------------------|------------------|-------------------------------|-----------------|--------------------------------|
| | | एकूण खातेदार सभासद Total Members | कर्जदार सभासद Borrowers | रक्कम Amount | कर्जदार सभासद Borrowers | रक्कम Amount | |
| 1 | 2 | 3 | 4 | 5 | 6 | 7 | 2 |
| १. | १ हेक्टरपर्यंत | 30,928 | 8,918 | 2,27,461 | 1,613 | 25,413 | Upto 1 hectare |
| २. | १ ते २ हेक्टरस | 27,073 | 7,517 | 2,03,194 | 1,282 | 21,178 | 1 to 2 hectares |
| ३. | एकूण २ हेक्टरपर्यंत | 58,001 | 16,435 | 4,30,655 | 2,895 | 46,591 | Total upto 2 hectares |
| ४. | २ ते ४ हेक्टरस | 18,404 | 5,943 | 1,70,877 | 1,340 | 19,487 | 2 to 4 hectares |
| ५. | ४ ते ८ हेक्टरस | 10,731 | 3,931 | 1,36,929 | 998 | 19,500 | 4 to 8 hectares |
| ६. | ८ हेक्टरसचे वर | 7,040 | 3,123 | 1,18,550 | 895 | 17,613 | Above 8 hectares |
| | (अ) एकूण खातेदारांना | 94,176 | 29,432 | 8,57,011 | 6,128 | 1,03,191 | (A) All holders |
| ७. | शेत मजुरांना | 21,975 | 57 | 128 | 0 | 0 | Agricultural labourers |
| ८. | कुळांना | 2,543 | 1 | 8 | 0 | 0 | Tenant cultivators |
| ९. | इतरांना | 20,639 | 1,527 | 2,41,418 | 732 | 59,501 | Others |
| | (ब) एकूण विगर खातेदारांना (७ ते ९) | 45,157 | 1,585 | 2,41,554 | 732 | 59,501 | (B) Sub-Total (vii) to (ix) |
| | एकूण (अ) + (ब) | 1,39,333 | 31,017 | 10,98,565 | 6,860 | 1,62,692 | Total (A) + (B) |

टीप : (१) सभासद संख्या शंभरात / Members in Hundreds.

(२) मध्यम मुदत कर्जांमध्ये रूपांतरीत कर्जांचा समावेश आहे. / Medium terms Advance are inclusive of conversion loans.

(३) इतरांमध्ये ग्रामीण कारागिरांचासुद्धा समावेश आहे. / This include Rural Artisans also.

ए - १५ : प्राथमिक शेती पतसंस्थांनी २०१३-२०१४ मध्ये केलेले पीकनिहाय अल्पमुदत कर्जवाटप
A-15 : Cropwise Short Term Loans issued by Primary Agricultural Credit Societies
(during 2013-2014)

(रुपये लाखात / Rs. in Lakhs)

| पीक | रक्कम Amount | एकूणाशी टक्केवारी Percentage to Total | Crop |
|-------------------------------|------------------|--|---------------|
| 1 | 2 | 3 | 1 |
| १. भात | 37,573 | 3.44 | 1. Paddy |
| २. गहू | 33,569 | 3.07 | 2. Wheat |
| ३. ज्वारी, बाजरी, मका इत्यादी | 1,06,161 | 9.72 | 3. Millets |
| ४. डाळी | 32,330 | 2.96 | 4. Pulses |
| ५. कापूस | 1,61,275 | 14.77 | 5. Cotton |
| ६. ऊस | 3,07,038 | 28.12 | 6. Sugarcane |
| ७. तेलबिया | 44,694 | 4.9 | 7. Oil Seeds |
| ८. इतर | 3,69,181 | 32.81 | 8. All Others |
| एकूण | 10,91,821 | 100 | Total |

ए - १७ : प्राथमिक शेती पतसंस्था २०१३-२०१४
A-17 : Primary Agricultural Credit Societies 2013-2014

| अ. क्र. | वाव | प्राथमिक कृषी पतपुरवठा संस्था PACs | कृषी सेवा संस्था FSS | आदिवासी संस्था LAMPS | Sr. No. | Item |
|---------|---------------------------------------|--|----------------------------|----------------------------|------------|-------------------------------------|
| १. | संस्थांची संख्या | 21,140 | 21 | 909 | 1. | No. of Societies |
| २. | कार्यक्षम संस्थांची संख्या | 16,132 | 15 | 575 | 2. | No. of Viable Societies |
| ३. | कार्यक्षमवत संस्थांची संख्या | 5,008 | 7 | 297 | 3. | No. of Potentially Viable Societies |
| ४. | कार्यस्थगित संस्थांची संख्या | 55 | 1 | 33 | 4. | No. of dormant Societies |
| ५. | पूर्णपणे कार्यस्थगित संस्थांची संख्या | 4 | 0 | 0 | 5. | No. of defunct Societies |
| ६. | शासकीय भागीदारी असलेल्या संस्था | 2,594 | 5 | 761 | 6. | No. of State partnered Societies |

ए - १६ : प्राथमिक श्रेणी पतसंस्था : अनुसूचित जाती / जमातीचा समावेश

A-16 : Primary Agricultural Credit Societies : Coverage of Scheduled Castes / Scheduled Tribes

(रुपये लाखात / Rs. in Lakhs)

| वाव | 1981 | 1991 | 2001 | 2011 | 2013 | 2014 | Item |
|--------------------------------|--------|----------|----------|-----------|-----------|-----------|-----------------------------------|
| एकूण संस्था | 18,389 | 19,451 | 20,524 | 21,402 | 21,191 | 21,140 | Total No. of Societies |
| एकूण सभासद (०००) | 5,391 | 7,507 | 10,121 | 14,230 | 14,950 | 13,933 | Total Members (000) |
| पैकी अनुसूचित जाती | 498 | 668 | 750 | 795 | 956 | 877 | Of which Sch. Castes |
| पैकी अनुसूचित जमाती | 604 | 806 | 911 | 825 | 792 | 853 | Of which Sch. Tribes |
| एकूण अनुसूचित जाती/जमाती | 1,102 | 1,474 | 1,661 | 1,620 | 1,74 | 1,730 | Total Sch. Castes /Sch.Tribes. |
| शेकडा प्रमाण | 20.44 | 19.64 | 16.41 | 11.38 | 11.69 | 12.41 | Percentage |
| एकूण कर्जदार सभासद (नवीन) | 1,447 | 1,908 | 3,023 | 3,735 | 3,612 | 3,795 | Total Borrowing Members (New) |
| पैकी अनुसूचित जाती | 99 | 138 | 205 | 234 | 244 | 269 | Of which Sch. Castes |
| पैकी अनुसूचित जमाती | 107 | 56 | 164 | 186 | 194 | 212 | Of which Sch. Tribes |
| एकूण अनुसूचित जाती/जमाती | 206 | 194 | 369 | 420 | 438 | 481 | Total Sch. Castes /Sch.Tribes. |
| शेकडा प्रमाण | 14.24 | 10.17 | 12.21 | 11.24 | 12.13 | 12.67 | Percentage |
| येणे कर्ज असलेले एकूण सभासद | 2,657 | 3,466 | 4,415 | 4,496 | 4,215 | 4,444 | Total Members with outstanding |
| पैकी अनुसूचित जाती/जमाती | 451 | 363 | 802 | 682 | 328 | 364 | |
| पैकी अनुसूचित जाती/जमाती | 451 | 363 | 802 | 682 | 257 | 264 | Of which Sch. Casts/Tribes |
| शेकडा प्रमाण | 16.97 | 10.47 | 18.17 | 15.17 | 13.88 | 14.13 | Percentage |
| एकूण कर्जवाटप (वर्षातील) | 24,993 | 76,855 | 3,73,412 | 8,05,762 | 8,54,544 | 12,82,419 | Total loans advanced |
| पैकी अनुसूचित जाती/जमातींना | 1,523 | 1,938 | 15,263 | 44,619 | 42,493 | 73,600 | Of which to S.C. / S.T. |
| शेकडा प्रमाण | 6.09 | 2.52 | 4.09 | 5.54 | 4.93 | 5.73 | Percentage |
| एकूण कर्ज वसुली | 20,044 | 78,417 | 2,60,670 | 6,68,991 | 7,73,008 | 9,93,132 | Total loans recovered |
| पैकी अनुसूचित जाती/जमातींना | 1,507 | 4,072 | 8,817 | 31,930 | 20,997 | 59,556 | Of which from S.C. / S.T. |
| शेकडा प्रमाण | 7.52 | 5.19 | 3.38 | 4.77 | 2.70 | 5.99 | Percentage |
| एकूण येणे कर्ज | 38,345 | 1,35,192 | 5,30,827 | 10,89,116 | 10,40,545 | 13,31,379 | Total loans outstanding |
| पैकी अनुसूचित जाती/जमातींना | 2,877 | 6,046 | 20,337 | 62,068 | 53,346 | 1,47,454 | Of which from S.C. / S.T. |
| शेकडा प्रमाण | 7.50 | 4.47 | 3.83 | 5.70 | 5.11 | 11.07 | Percentage |
| एकूण थकवाकी | 14,965 | 49,276 | 1,64,498 | 4,64,476 | 3,81,584 | 4,60,795 | Total loans overdue |
| पैकी अनुसूचित जाती/जमातींना | 1,457 | 2,685 | 10,758 | 35,331 | 22,297 | 61,983 | Of which from S.C. / S.T. |
| शेकडा प्रमाण | 9.74 | 5.45 | 6.54 | 7.61 | 6.18 | 13.45 | Percentage |

ए-१८ : प्राथमिक सहकारी बँका
A-18 : Primary Co-operative Banks

(रुपये लाखात / Rs. in lakhs)

| बाव | 1971 | 1981 | 1991 | 2001 | 2013 | 2014 | Item |
|------------------------------------|---------------|---------------|-----------------|------------------|------------------|------------------|---|
| संस्था | 265 | 345 | 381 | 654 | 517 | 509 | Banks |
| सभासद (हजारात) | 883 | 1,618 | 4,464 | 7,808 | 5,926 | 7074 | Membership ('000) |
| पैकी अनुसूचित जातीचे | N.A. | N.A. | 423 | 498 | 474 | 544 | Of which Sch. Cast. |
| पैकी अनुसूचित जमातीचे | N.A. | N.A. | 251 | 378 | 369 | 482 | Of which Sch. Tribes |
| भाग भांडवल | 987 | 4,201 | 18,682 | 89,875 | 2,55,203 | 3,06,123 | Share Capital |
| स्वनिधी | 1,502 | 8,530 | 55,540 | 4,31,770 | 10,66,530 | 15,15,603 | Owned Funds |
| ठेवी | 6,832 | 65,779 | 4,66,298 | 40,92,326 | 58,82,822 | 66,58,983 | Deposits |
| देय कर्जे | 308 | 1,666 | 32,965 | 75,440 | 2,01,495 | 2,25,564 | Borrowings Outstanding |
| खेळते भांडवल दिलेली कर्जे | 9,260 | 88,704 | 6,17,642 | 55,74,123 | 75,04,978 | 1,01,93,134 | Working Capital Loans Advanced. |
| (१) अल्प मुदत | N.A. | 31,103 | 2,87,164 | 14,23,148 | 22,18,443 | 22,53,948 | (1) Short Term |
| (२) मध्यम मुदत व दीर्घ मुदत | N.A. | 24,478 | 1,55,115 | 17,97,914 | 16,79,210 | 18,03,150 | (2) Medium Term and Long Term |
| एकूण | 12,381 | 55,581 | 4,42,279 | 32,21,062 | 38,97,653 | 40,57,098 | Total |
| वर्षातील कर्जदार सभासद (हजारात) | N.A. | 881 | 1,754 | 7,808 | 1,994 | 5,642 | Borrowings Members (‘000) |
| अनुसूचित जातीचे | N.A. | N.A. | 108 | 498 | 96 | 150 | Of which Scheduled Castes |
| अनुसूचित जमातीचे | N.A. | N.A. | 58 | 378 | 65 | 106 | Of which Sch. Tribes |
| येणे कर्ज बाकी | 5,007 | 48,008 | 3,22,718 | 28,34,956 | 35,74,259 | 38,80,077 | Loans Outstandings |
| धकबाकी | 364 | 3,732 | 45,735 | 1,82,409 | 3,64,155 | 4,92,015 | Loans Overdues |
| एकूण कर्जदार सभासद | N.A. | 708 | 1,874 | 4,319 | 2,313 | 2,775 | Indebted Members |
| पैकी अनुसूचित जातीचे | N.A. | N.A. | 225 | 339 | 144 | 215 | Of which Sch. Castes |
| पैकी अनुसूचित जमातीचे | N.A. | N.A. | 161 | 270 | 91 | 127 | Of which Sch. Tribes |
| नफ्यातील संस्था | N.A. | 330 | 367 | 559 | 477 | 486 | Banks in Profit |
| नफा | N.A. | 1,170 | 7,116 | 4,875 | 87,916 | 1,15,475 | Amount of Profit |
| तोट्यातील संस्था | N.A. | 7 | 13 | 92 | 27 | 23 | Banks in Loss |
| तोटा | N.A. | 6 | 163 | 13,122 | 9,798 | 90,393 | Amount of Loss |

पगारदार नोकरांच्या पतसंस्था व नागरी बँका (B. R. Act, 1949) खालील संस्था समाविष्ट आहेत.

Include Urban Banks and Salary Earners Socys. under B. R. Act, 1949.

यामध्ये कॅश क्रेडिट व वटविलेली बिले यांचा समावेश नाही.

*This does not include amounts under Cash Credit & Bills.

N. A. : Not Available / उपलब्ध नाही.

ए-१८ (ए) : पगारदार नोकरांच्या पतसंस्था
A-18 (a) : Salary Earners Societies

(रुपये लाखात / Rs. in lakhs)

| वाव | 1971 | 1981 | 1991 | 2001 | 2013 | 2014 | Item |
|------------------|-------|--------|----------|----------|----------|-----------|-------------------------|
| संस्था | 2,220 | 4,187 | 6,117 | 7,079 | 7,411 | 7,379 | Societies |
| सभासद (हजारात) | 1,505 | 2,014 | 2,697 | 4,120 | 3,717 | 4,428 | Membership ('000) |
| भाग भांडवल | 3,075 | 13,903 | 33,834 | 1,66,283 | 2,26,865 | 2,41,196 | Share Capital |
| स्वनिधी | 3,421 | 16,917 | 41,565 | 2,24,933 | 3,64,986 | 3,97,354 | Owned Funds |
| टैवी | 1,740 | 11,414 | 22,385 | 85,590 | 2,98,983 | 2,85,411 | Deposits |
| देय कर्जे | 231 | 2,527 | 23,331 | 1,33,052 | 1,23,469 | 1,16,770 | Borrowings Outstandings |
| खेळते भांडवल | 6,063 | 36,764 | 1,06,098 | 5,26,274 | 1,10,207 | 12,59,240 | Working Capital |
| कर्ज वाटप | 4,175 | 28,318 | 55,533 | 3,53,293 | 5,42,007 | 6,63,875 | Loans Advanced |
| येणे कर्ज | 3,652 | 27,803 | 79,862 | 4,00,821 | 7,08,198 | 6,92,628 | Loans Outstandings |
| थकीत कर्ज | 61 | 365 | 3,049 | 34,193 | 45,842 | 39,700 | Loans Overdues |
| नफ्यातील संस्था | 1,791 | 3,446 | 5,401 | 6,371 | 6,423 | 6,739 | Societies in Profit |
| नफा | 231 | 1,087 | 3,393 | 28,694 | 40,863 | 48,948 | Amount of Profit |
| तोट्यातील संस्था | 204 | 473 | 377 | 671 | 554 | 692 | Societies in Loss |
| तोटा | 3 | 21 | 43 | 458 | 623 | 3,167 | Amount of Loss |

ए-१८ (बी) : इतर नागरी पतसंस्था
A-18 (B) : Other Urban Credit Societies

(रुपये लाखात / Rs. in Lakhs)

| वाव | 1971 | 1981 | 1991 | 2001 | 2013 | 2014 | Item |
|------------------|------|-------|--------|----------|-----------|-----------|--------------------------|
| संस्था | 494 | 952 | 4,784 | 14,277 | 14,971 | 14,848 | Societies |
| सभासद (हजारात) | 131 | 316 | 2,117 | 6,433 | 11,023 | 11,609 | Membership (in thousand) |
| भाग भांडवल | 107 | 506 | 4,945 | 86,916 | 23,314 | 2,40,251 | Share Capital |
| स्वनिधी | 141 | 668 | 6,504 | 1,15,869 | 3,93,465 | 4,39,850 | Owned Funds |
| टैवी | 78 | 612 | 12,890 | 3,99,128 | 15,21,029 | 16,52,620 | Deposits |
| देय कर्जे | 25 | 56 | 3,096 | 12,755 | 55,472 | 53,303 | Borrowings Outstandings |
| खेळते भांडवल | 304 | 1,477 | 26,164 | 5,87,506 | 26,25,375 | 28,31,880 | Working Capital |
| कर्ज वाटप | 291 | 1,027 | 16,664 | 3,51,764 | 11,75,742 | 13,02,302 | Loans Advanced |
| येणे कर्ज | 189 | 1,029 | 16,219 | 3,54,555 | 13,87,048 | 15,26,569 | Loans Outstandings |
| थकीत कर्ज | 20 | 78 | 2,399 | 50,705 | 4,02,829 | 3,87,145 | Loans Overdues |
| नफ्यातील संस्था | 372 | 621 | 3,014 | 10,291 | 10,022 | 9,890 | Societies in Profit |
| नफा | 12 | 42 | 877 | 20,300 | 45,600 | 50,874 | Amount of Profit |
| तोट्यातील संस्था | 42 | 208 | 1,103 | 3,138 | 4,304 | 4,232 | Societies in Loss |
| तोटा | 1 | 8 | 112 | 1,575 | 51,581 | 40,407 | Amount of Loss |

ए-१९ : महाराष्ट्र राज्य सहकारी पणन महासंघ
A-19 : Maharashtra State Co-operative Marketing Federation.

(रुपये लाखात / Rs. in Lakhs)

| बाब | 1961 | 1971 | 1981 | 1991 | 2001 | 2013 | 2014 | Item |
|---------------------|-------|-------|-------|--------|--------|----------|----------|---------------------------|
| सभासद (००) | 7 | 8 | 12 | 37 | 9 | 8 | 8 | Membership in ('00) |
| भागभांडवल | 13 | 155 | 771 | 1,497 | 1,296 | 1,317 | 1,334 | Share Capital |
| अ) पैकी शासनाचे | 8 | 122 | 707 | 1,446 | 1,235 | 1,235 | 1,235 | a) Of which Government |
| स्वनिधी | 14 | 4 | 1,618 | 3,626 | 4,635 | 9,637 | 10,419 | Owned funds |
| देय कर्ज | 34 | 986 | 1,782 | 3,472 | 2,711 | 9,358 | 1,682 | Borrowings outstanding |
| खेळते भांडवल | 74 | 1,741 | 9,553 | 13,566 | 3,476 | 14,009 | 6,927 | Working capital |
| विक्री (किंमत) | -- | -- | -- | -- | 44,998 | 1,35,150 | 1,04,530 | Sales (Value) |
| अ) शेती माल | 1,223 | 3,845 | 7,679 | 4,515 | 11,714 | 59,054 | 63,566 | a) Agricultural |
| अ-१) पैकी अन्नधान्य | 1,033 | 2,991 | 2,584 | 4,456 | 11,670 | 59,054 | 63,566 | a-1) Of which Foodgrain |
| ब) शेती उपयोगी माल | Nil | 732 | 9,750 | 18,084 | 28,563 | 74,374 | 39,423 | b) Agricultural requisits |
| ब-१) पैकी रासायनिक | Nil | 35 | 8,906 | 17,102 | 28,371 | 67,673 | 37,142 | b-1) Of which Fertilisers |
| क) ग्राहक वस्तू | Nil | 487 | Nil | 5,710 | 2,149 | 346 | 283 | c) Consumer goods |
| नफा | Nil | 24 | 112 | 103 | 35 | 286 | 255 | Amount of profit |

ए-१९ (ए) : महाराष्ट्र राज्य सहकारी कापूस उत्पादक पणन महासंघ मर्यादित

A-19 (a) : Maharashtra State Co-operative Cotton Growers Marketing Federation Ltd.

(रुपये लाखात / Rs. in Lakhs)

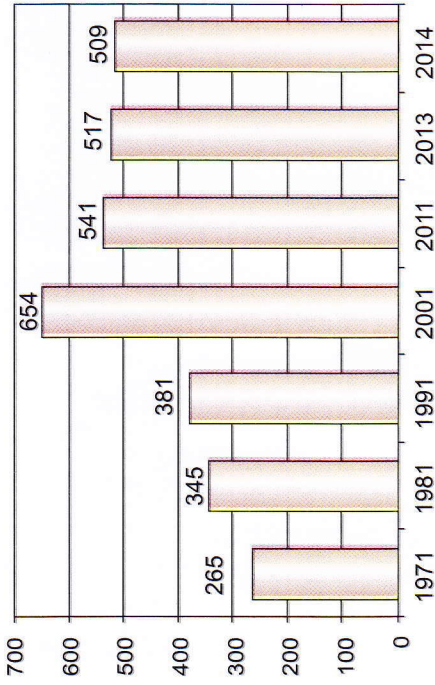
| बाब | 1985 | 1991 | 1998 | 2000 | 2001 | 2012 | 2013 | Item |
|--------------------|--------|--------|----------|----------|----------|--------|--------|------------------------------------|
| सभासद | 327 | 283 | 305 | 308 | 310 | 329 | 329 | Membership in ('000) |
| भागभांडवल | 15 | 67 | 264 | 264 | 264 | 270 | 270 | Share Capital |
| अ) पैकी शासनाचे | 15 | 65 | 259 | 259 | 259 | 259 | 259 | a) Of which Government |
| स्वनिधी | 75 | 639 | 1,810 | 768 | 785 | 1,773 | 1,773 | Owned Funds |
| खेळते भांडवल | 1,231 | 1,129 | 1,650 | 579 | 481 | 18,180 | 19,096 | Working Capital |
| विक्री (किंमत) | | | | | | | | Sales (Value) |
| (१) कापूस | 35,983 | 56,133 | 1,42,271 | 2,76,984 | 1,15,681 | --* | 1,219 | (1) Cotton |
| (२) सरकी | 11,808 | 20,530 | 40,337 | 73,575 | 36,387 | --* | 2,481 | (2) Cotton seeds |
| नफा (+) / तोटा (-) | N.A. | 50 | 36 | 98 | 150 | 4 | 51 | Amount of Profit (+) / Loss (-) |

N. A. : Not Available / उपलब्ध नाही.


* नाफेडमार्फत विक्री.

महाराष्ट्रातील नागरी बँकांची प्रगती / Growth of Urban Co-operative Banks in Maharashtra


नागरी बँकांची संख्या / No. of Urban Banks




**नागरी बँकांतील ठेकी (रु. कोटीत) /
Deposits in Urban Banks (Rs. in Crores)**



**नागरी बँकांतील घेणे करज (रु. कोटीत) /
Loans Outstanding in Urban Banks (Rs. in Crores)**



**नागरी बँकांतील खेळते भांडवल (रु. कोटीत) /
Working Capital in Urban Banks (Rs. in Crores)**



ए-२० : एकाधिकार कापूस खरेदी योजना
A-20 : Cotton Monopoly Procurement Scheme

एजेंट : महाराष्ट्र राज्य सहकारी कापूस उत्पादक पणन महासंघ मर्यादित

Agent : Maharashtra State Co-operative Cotton Growers Marketing Federation Ltd.

| वाव व परिमाण | 1985 | 1991 | 2001 | 2013 | 2014 | Unit | Item |
|---|--------|--------|----------|-------|------|----------------|---|
| (अ) क्षेत्रीय चंत्रणा | | | | | | | (A) Field Organisation |
| १. झोन संख्या | 11 | 11 | 12 | 11 | 11 | No. | 1. Zones |
| २. खरेदी केंद्र संख्या | 355 | 331 | 380 | 109 | 35 | No. | 2. Procurement Stations |
| ३. संकलन केंद्र संख्या | 614 | 524 | 563 | 109 | Nil | No. | 3. Collection Centres |
| (ब) कापूस खरेदी | | | | | | | (B) Procurement of Cotton |
| ४. कापूस खरेदी (वजन) लाख क्विंटल | 86.53 | 65.85 | 74.56 | 0.12 | Nil | Lakh Qtls. | 4. Kapas Procured |
| ५. हमी किंमतीनुसार कापसाची किंमत कोटी रु. | 491.34 | 461.40 | 1,208.54 | 4.74 | Nil | Crore Rs. | 5. Value of Kapas at guaranteed price |
| ६. प्रती क्विंटल सरासरी किंमत रु. | 491 | 704 | 1,621 | 3,886 | Nil | Rs. | 6. Average guaranteed price of Kapas per quintal |
| (क) कापूस प्रक्रिया | | | | | | | (C) Processing of Kapas |
| ७. बांधलेल्या गासड्या लाखात | 17.85 | 13.56 | 15.30 | 0.025 | Nil | Lakhs | 7. Bales pressed |
| ८. सरकी उत्पादन लाख क्विंटल | 55.29 | 41.51 | 47.74 | 0.078 | Nil | Lakhs Qtls. | 8. Seed obtained |
| (ड) विक्री | | | | | | | (D) Sales |
| ९. विकलेल्या गासड्या लाखात प्रत्येकी १७० कि.ग्रॅ. | 17.85 | 13.56 | 15.30 | 0.025 | Nil | Lakhs | 9. Bales sold of 170 Kg. each |
| ९. (१) विकलेल्या गासड्यांची किंमत (रु. कोटीत) | 383.17 | 582.83 | 1,156.81 | -- | Nil | Crores Rs. | 9(i) Value of bales sold |
| १०. विकलेली सरकी लाख क्विंटल | 55.29 | 41.51 | 47.74 | 0.078 | Nil | Lakhs Qtls. | 10. Cotton seeds sold |
| १०. (१) विकलेल्या सरकीची किंमत रुपये कोटीत | 129.13 | 209.41 | 363.87 | 1.35 | Nil | Crores Rs. | 10(i) Value of Cotton seeds sold |
| ११. सहकारी कर्ज वसुली (रुपये कोटीत) | 60.40 | 37.53 | 125 | 0 | Nil | Crores Rs. | 11. Recovery of Co-op. Dues |

* नाफेडमार्फत खरेदी व विक्री.

ए-२१ : महाराष्ट्र राज्य सहकारी मच्छिमर संघ मर्यादित.

A-21 : The Maharashtra Rajya Machhimar Sahakari Sangh Limited.

(रुपये लाखात / Rs. in Lakhs)

| वाव | 1961 | 1971 | 1981 | 1991 | 2001 | 2013 | 2014 | Item |
|---------------------------------|------------|------|------|-------|-------|-------|-------|--------------------------------|
| सभासद संख्या (००) | 43 | 34 | 50 | 24 | 26 | 30 | 30 | Membership (00) |
| भागभांडवल | 1 | 9 | 39 | 39 | 39 | 116 | 144 | Share Capital |
| पैकी शासनाचे | N.A. | 6 | 36 | 36 | 36 | 111 | 109 | Of which Government |
| स्वनिधी | 3 | 11 | 50 | 57 | 112 | 281 | 312 | Owned funds |
| देय कर्ज | N.A. | 25 | 13 | 8 | N.A. | 114 | 113 | Borrowing Outstanding |
| खेळते भांडवल | 13 | 20 | 93 | 150 | 175 | 737 | 771 | Working Capital |
| मासळी व मासळी उत्पादनाची विक्री | 2 | 43 | 152 | 206 | 1,738 | 7,114 | 8,717 | Sales of fish and fish product |
| नफा (+) किंवा तोटा (-) | Negligible | -29 | 3 | -0.13 | 7 | 12.25 | 24.72 | Profit (+) or Profit Loss (-) |

N. A. : Not Available / उपलब्ध नाही.

Neg. = गौण / Negligible.

ए-२२ : महाराष्ट्र राज्य सहकारी महासंघ मर्यादित

A-22 : The Maharashtra State Co-operative Consumers' Federation Ltd.

(रुपये लाखात / Rs. in Lakhs)

| वाव | 1961 | 1971 | 1981 | 1991 | 2001 | 2012 | 2013 | 2014 | Item |
|------------------------|--------|----------|-------|--------|-------|--------|--------|--------|------------------------|
| शाखा | -- | -- | 7 | 13 | 20 | 19 | 19 | | Branches |
| सभासद (प्रत्यक्ष) | 28 | 41 | 192 | 516 | 610 | 626 | 635 | 636 | Membership (Actual) |
| भाग भांडवल | 3 | 14 | 146 | 249 | 169 | 165 | 165 | 165 | Share Capital |
| पैकी शासनाचे | 1 | 6 | 96 | 196 | 114 | 114 | 114 | 114 | Of which Government |
| स्वनिधी | S.N.A. | 17 | 190 | 304 | 374 | 737 | 876 | 0 | Owned funds |
| देय कर्ज | S.N.A. | 18 | 173 | 158 | 28 | 0 | 0 | 0 | Borrowings outstanding |
| खेळते भांडवल | 6 | 38 | 647 | 1,003 | 2,905 | 512 | 743 | 1,303 | Working Capital |
| खरेदी (किंमत) | 48 | 313 | 2,184 | 2,023 | 2,548 | 38,612 | 66,314 | 64,062 | Purchases |
| विक्री (किंमत) | 46 | 336 | 2,078 | 1,901 | 2,688 | 39,278 | 67,514 | 65,353 | Sales |
| नफा (+) किंवा तोटा (-) | Neg. | (+) 0.08 | (+) 1 | (-) 21 | - 30 | 1.23 | 1.61 | 17 | Profit (+) or Loss (-) |

S. N. A. : Separately Not Available / उपलब्ध नाही.

Neg. = Negligible / गौण.